



ESTADO DO AMAZONAS
PREFEITURA MUNICIPAL DE PARINTINS

L E I

Nº 106/93 - PJPMP

Altera o artigo 2º da Lei nº
096/92 - PJPMP, que Estima a
Receita e fixa a Despesa do
Município, e dá outras pro
vidências.

O cidadão Osvaldo José Pessoa Ferreira, PREFEITO MU
NICIPAL DE PARINTINS, em exercício, no uso de suas atribuições le
gais, etc.

Faz saber que a Câmara Municipal de Parintins, em
sessão ordinária do 2º período Legislativo do corrente ano, APRO
VOU e eu SANCIONO a seguinte:

L E I:

Art. 1º - O artigo 2º da Lei Municipal nº 096/92 -
PJPMP, que Estima a Receita e fixa a Despesa do Município de Pa
rintins, passa a vigorar com a seguinte redação:

"Art. 2º - A receita será realizada mediante arrecada
ção de tributos, rendas e outros, inclusive transferências feitas
pela União, na forma da legislação em vigor, conforme anexo I, obe
decendo o seguinte desdobramento:

1 - RECEITAS CORRENTES:

1.1. - Receita Tributária.....	Cr\$ 1.195.563.000,00
1.3. - Receita Patrimonial.....	Cr\$ 93.891.000,00
1.5. - Receita Industrial.....	Cr\$ 95.891.000,00
1.7. - Transferências Correntes.....	Cr\$47.650.562.000,00
1.9. - Outras receitas correntes.....	Cr\$ 137.023.000,00
<u>TOTAL DAS RECEITAS CORRENTES.....</u>	<u>Cr\$49.172.898.000,00</u>



ESTADO DO AMAZONAS
PREFEITURA MUNICIPAL DE PARINTINS

.II.

2. - RECEITAS DE CAPITAL:

2.1 - Alienação de bens.....Cr\$

2.4 - Transferências de Capital.....Cr\$ 6.497.100.000,00

TOTAL DA RECEITA DE CAPITAL.....Cr\$ 6.497.100.000,00

TOTAL DA RECEITA ORÇAMENTÁRIA.....Cr\$ 55.669.998.000,00

Art. 2º - A alteração definida no artigo anterior, visa adequar a Lei Orçamentária do Município, às normas da lei de Diretrizes Orçamentárias Federal.

Art. 3º - Esta Lei entra em vigor na data de sua publicação revogadas às disposições em contrário.

PALÁCIO CORDOVIL, em 18 de maio de 1993.

Dr. Osvaldo José Pessoa Ferreira
=PREFEITO DE PARINTINS EM EXERCÍCIO =

at/am.

A N E X O I
TABELA EXPLICATIVA DA EVOLUÇÃO DA RECEITA E DESPESA

R E C E I T A


-ESPECIFICAÇÕES	RECEITA ARRECADADA NOS TRÊS ÚLTIMOS EXERCÍCIOS ANTERIORES A 1991			RECEITA PREVISTA PARA O CORRENTE EXERCÍCIO	RECEITA PREVISTA PARA 1993.
	1989	1990	1991		
RECEITAS CORRENTES	9.695.278,22	361.723.104,83	594.658.657,00	2.865.244.000,00	49.172.898.000,00
RECEITA TRIBUTÁRIA	152.512,64	4.131.148,47	7.242.500,00	119.000.000,00	1.195.563.000,00
RECEITA PATRIMONIAL	1.200.559,27	6.445.297,29	5.470.000,00	1.600.000,00	93.891.000,00
RECEITA INDUSTRIAL	18.676,64	218.611,89	625.000,00	5.000.000,00	95.859.000,00
TRANSFERÊNCIA CORRENTES	8.288.829,39	350.349.944,24	581.011.157,00	2.737.744.000,00	47.650.562.000,00
OUTRAS RECEITAS CORRENTES	34.700,28	578.102,94	310.000,00	1.900.000,00	137.023.000,00
RECEITA DE CAPITAL	758.200,80	21.371.528,51	80.000,00	6.000.000,00	6.497.100.000,00
ALIENAÇÃO DE BENS	30.000,00			1.000.000,00	
TRANSFERÊNCIAS DE CAPITAL	728.241,80	21.371.528,51	80.000,00	500.000,00	6.497.100.000,00
OUTRAS RECEITAS DE CAPITAL					
TOTAL	10.453.520,02	383.094.633,34	594.738.657,00	2.865.844.000,00	55.669.998.000,00



A N E X O I

D E S P E S A S

ESPECIFICAÇÕES	DESPESAS REALIZADAS EM 1991	DESPESAS FIXADAS PARA O CORRENTE EXERCÍCIO	DESPESAS FIXADAS PARA 1993.
DESPESAS CORRENTES	1.477.159.511,44	2.505.844.000,00	48.172.898.000,00
DESPESAS DE CUSTEIO	1.453.897.241,23	2.421.389.000,00	43.012.400.000,00
TRANSFERÊNCIAS CORRENTES	23.262.270,21	84.354.300,00	5.160.498.000,00
DESPESAS DE CAPITAL	162.845.649,21	360.000.000,00	7.497.100.000,00
INVESTIMENTOS	162.845.649,21	360.000.000,00	7.497.100.000,00
TOTAL	1.640.005.160,65	2.265.844.657,00	55.669.998.000,00



A N E X O I

RESUMO GERAL DA RECEITA

CODIGO	ESPECIFICAÇÕES	ALINEAS SUBLINEAS	RUBRICA	FONTE	CATEGORIA ECONÔMICA
10000000	RECEITAS CORRENTES				49.172 898.000,00
11000000	RECEITA TRIBUTÁRIA			1.195.563.000,00	
11100000	IMPOSTOS		1.049.853.000,00		
11120000	IMPOSTOS SOBRE O PATRIM. E RENDA	725.245.000,00			
11120200	IMPOSTOS S/ PROPR. PREDIAL E TER. URBANA.	680.000.000,00			
11120800	IMPOSTO S/ TRANS. DE BENS IMÓVEIS.	45.245.000,00			
11130000	IMPOSTO S/ PROD. E A CIRCULAÇÃO.	324.608.000,00			
11130500	IMP. S/ SERVIÇO DE QUALQUER NATU-REZA.	24.608.000,00			
11130700	IMP. S/ VENDAS A VAREJO DE COMBUS- TÍVES LÍQUIDOS E GASOSOS.	300.000.000,00			
11200000	TAXAS		145.710.000,00		
11210000	TAXA PELO EXERCÍCIO DE PODER DE POLÍCIA.	121.572.000,00			
11220000	TAXA PELA PRESTAÇÃO DE SERVIÇOS.	24.138.000,00			
13000000	RECEITA PATRIMONIAL.			93.891.000,00	
13100000	RECEITA IMOBILIÁRIA.	11.588.000,00			
13200000					
13200001	PARTICIPAÇÃO E DIVIDENDOS.	1.499.000,00			
13200002	APLICAÇÃO E RENTABILIDADE.	80.804.000,00			
15000000	RECEITA INDUSTRIAL.			95.859.000,00	
15200000	RECEITA DE INDÚSTRIA E TRANSFORMAÇÃO		95.859.000,00		
15202600	INDÚSTRIA DE PRODUTOS ALIMENTARES.	95 859.000,00			
17000000	TRANSFERÊNCIAS CORRENTES			47.650.562.000,00	
17200000	TRANSFERÊNCIAS INTERGOVERNAMENTAIS.		44.441.930.000,00		

A N E X O I

DEMONSTRATIVO DA RECEITA E DESPESA SEGUNDO AS CATEGORIAS ECONOMICAS


RECEITA	CR\$	CR\$	DESPESAS	CR\$	CR\$
RECEITAS CORRENTES			DESPESAS CORRENTES		
RECEITA TRIBUTÁRIA	1.195.563.000,00		DESPESAS DE CUSTEIO	43.012.400.000,00	
RECEITA PATRIMONIAL	93.892.000,00		TRANSFERENCIAS COR-		
			RENTES.	5.160.498.000,00	48.172.898.000,00
RECEITA INDUSTRIAL	95.859.000,00				
TRANSFERENCIAS CORRENTES	47.650.562.000,00		SUPERAVITE		1.000.000,00
OUTRAS RECEITAS CORRENTES	137.023.000,00	<u>49.172.898.000,00</u>			
SOMA		49.172.898.000,00	SOMA		
DEFICIT DO ORÇAMENTO	1.000.000,00		DESPESAS DE CAPITAL		7.497.100.000,00
RECEITA DE CAPITAL			INVESTIMENTOS		
TRANSFERENCIA DE CAPITAL		<u>6.497.100.000,00</u>	SUPERAVITE DO ORÇAMENTO		
SOMA		7.497.100.000,00	SOMA		7.497.100.000,00



A N E X O I

RESUMO GERAL DA RECEITA

CODIGO	ESPECIFICAÇÕES	ALINEAS SUBLINEAS	RUBRICA	FONTES	CATEGORIA ECONOMICA
17210000	TRANSFERENCIA DA UNIÃO		21.308.192.000,00		
17210100	PARTICIPAÇÃO NA RECEITA DA UNIÃO.	21.308.192.000,00			
17210102	COTA PARTE DO FUNDO DE PARTI CIPAÇÃO DOS MUNICÍPIOS.	21.233.296.000,00			
17210104	TRANSFORM. DO IMPOSTO SOBRE RENDA RETIDA NA FONTE.	50.000.000,00			
17210105	COTA PARTE DO IMPOSTO S/ A PROPRIEDADE TERRITORIAL RU RAL.	24.896.000,00			
17220000	TRANSFERENCIAS DOS ESTADOS.		22.933.738.000,00		
17220100	PARTICIPAÇÃO NA REC. DOS ES TADOS.	22.933.738.000,00			
17220101	COTA PART. DO IMPOSTO S/OPE RAÇÕES RELATIVAS A CIRCULA ÇÃO DE MERCADORIAS.	22.933.738.000,00			
17600000	TRANSFERENCIAS DE CONVÊNIOS		3.408.632.000,00		
17600001	CONVENIO SUS.	270.000.000,00			
17600002	CONVENIO SUS "COLERA"	1.000.000.000,00			
17600003	CONVENIO COM A EMAMTUR.	500.000.000,00			
17600004	CONVENIO COM PRESIDENCIA DA REPÚBLICA "BOI".	1.438.632.000,00			
17600005	CONVENIO COM SETAZ FEST.FOL CLORICO.	200.000.000,00			
19000000	OUTRAS RECEITAS CORRENTES.			137.023.000,00	
19100000	MULTAS E JUROS DE MORA.		43.935.000,00		
19300000	RECEITA DA DIVIDA ATIVA.		56.248.000,00		
19310000	RECEITA DA DIVIDA ATIVA TRI BUTÁRIA.	56.248.000,00			



A N E X O I

RESUMO GERAL DA RECEITA


CÓDIGO	ESPECIFICAÇÕES	ALINEAS SUBLINEAS	RUBRICA	FONTES	CATEGORIA ECONOMICA
20000000	RECEITAS DIVERSAS		36.840.000,00		
22000000	RECEITAS DE CAPITAL.				6.497.100.000,00
22100000	ALIENAÇÃO DE BENS.				
24000000	TRANSFERÊNCIAS DE CAPITAL.			6.497.100.000,00	
24200000	TRANSFERÊNCIAS INTERGOVERNAMENTAIS		6.497.100.000,00		
24210000	TRANSFERÊNCIAS DA UNIÃO.	5.472.204.000,00			
24210100	PARTICIPAÇÃO NA RECEITA DA UNIÃO.	5.472.204.000,00			
24210101	COTA-PARTE DO FUNDO DE PARTICIPAÇÃO DO MUNICÍPIO.				
24210900	OUTRAS TRANSFERÊNCIAS DA UNIÃO.	24.896.000,00			
24210901	FUNDO ESPECIAL.	24.896.000,00			
24600000	TRANSFERÊNCIAS DE CONVÊNIO.		1.000.000.000,00		
24600001	CONVENIO COM F.N.D.E.	500.000.000,00			
24600002	CONVENIO COM A SETRAN.	500.000.000,00			



A N E X O I

SUMARIO GERAL DA RECEITA E DESPESA

CÓDIGO	FONTES	CR\$	CÓDIGO	FUNÇÕES	CR\$	=
1000000	RECEITA TRIBUTÁRIA	1.195.563.000,00	01	LEGISLATIVA	6.600.000.000,00	
1300000	RECEITA PATRIMONIAL	93.891.000,00	03	ADMINISTRAÇÃO E PLANEJAMENTO	13.354.431.000,00	
1500000	RECEITA INDUSTRIAL	95.859.000,00	04	AGRICULTURA	1.544.385.000,00	
1700000	TRANSFERENCIAS CORRENTES	47.650.562.000,00	08	EDUCAÇÃO E CULTURA	17.379.761.000,00	
1900000	OUTRAS TRANSF. CORRENTES	137.023.000,00	10	HABITAÇÃO E URBANISMO	4.165.631.000,00	
2200000	ALIENAÇÕES DE BENS		11	INDUSTRIA E COMERCIO	1.695.550.000,00	
2400000	TRANSFERENCIAS DE CAPITAL	6.497.100.000,00	13	SAÚDE E SANEAMENTO	5.811.556.000,00	
			15	ASSISTENCIA E PREVIDENCIA	2.682.649.000,00	
			16	TRANSPORTE	2.436.035.000,00	
TOTAL		55.669.998.000,00	TOTAL		55.669.998.000,00	



A N E X O I

R E S U M O

ESPECIFICAÇÕES	VALOR	%	ESPECIFICAÇÕES	VALOR	%
RECEITA CORRENTE	49.172.898.000,00	88.33	DESPESAS CORRENTES	48.172.898.000,00	86.53
RECEITA DE CAPITAL	6.497.100.000,00	11.67	DESPESAS DE CAPITAL	7.497.100.000,00	13.47
			SUPERAVITE DO ORÇAMEN TO.		
TOTAL	55.669.998.000,00	100	TOTAL	55.669.998.000,00	100

