



ESTADO DO AMAZONAS
CÂMARA MUNICIPAL DE PARINTINS
SALA DE REDAÇÃO DE ATAS

1 ATA DA AUDIÊNCIA PÚBLICA PARA APRESENTAÇÃO DO
2 RELATÓRIO DA EXECUÇÃO ORÇAMENTÁRIA E FINANCEIRA DA
3 PREFEITURA MUNICIPAL DE PARINTINS, REFERENTE AO
4 SEGUNDO E TERCEIRO QUADRIMESTRE DE 2021, REALIZADA NA
5 18ª LEGISLATURA DA CÂMARA MUNICIPAL DE PARINTINS, NO
6 DIA 14 JUNHO 2022, às 09:h00. No décimo quarto dia do mês de junho do
7 ano de dois mil e vinte e dois, nesta cidade de Parintins, Estado do Amazonas,
8 República Federativa do Brasil, no prédio sede do Poder Legislativo Municipal
9 situado à Rua Umiri, 781, Conjunto Macurany, reuniram-se os Senhores
10 Vereadores: VANESSA GENY CARNEIRO GONÇALVES – Vice-
11 Presidente, FERNANDO NOGUEIRA DE MENEZES – 1º Secretário, ALEX
12 GARCIA CARDOSO – 2º Secretário, AFONSO DE SOUZA ROCHA,
13 ANTÔNIO MASSILON DE MEDEIROS CURSINO, BENA DIANNÁ
14 MODESTO BARBOSA, FLÁVIO DA COSTA FARIAS, FRANCISCO
15 WALTÉLITON DE SOUZA PINTO, JOSENALDO BATISTA LIMA,
16 JOSÉ TUPINAMBÁ RIBEIRO PONTE, MÁRCIA AUXILIADORA
17 CARDOSO BARANDA e PAULO CÉSAR RODRIGUES LINHARES.
18 Nesse momento foram convidados para compor a Mesa dos Trabalhos:
19 VANESSA GENY CARNEIRO GONÇALVES – Presidente da Câmara
20 Municipal de Parintins, em exercício; Ilustríssimo Senhor HARALD
21 DINELLY ALVES DE SOUZA – Controlador Geral do Município,
22 representando o Poder Executivo Municipal; o Excelentíssimo Senhor
23 FRANCISCO WALTÉLITON DE SOUZA PINTO - Vereador Presidente e
24 relator da Comissão de Finanças e Orçamento da Câmara Municipal de Parintins
25 e autor da propositura. Prosseguindo a Senhora Presidente declarou ABERTA A
26 AUDIÊNCIA PÚBLICA, que tem como finalidade apresentar o Relatório da
27 Execução Orçamentária e Financeira da Prefeitura Municipal de Parintins,
28 referente ao Segundo e Terceiro Quadrimestre do ano de 2021. Em seguida
29 convidou o Vereador FERNANDO NOGUEIRA DE MENEZES, Primeiro
30 Secretário, para proceder à leitura do Requerimento nº 296/2022-CMP de 25
31 de abril de 2022-CMP, de autoria do Vereador Francisco Waltéliton de Souza
32 Pinto, Presidente da Comissão de Finanças e Orçamento da Câmara Municipal
33 de Parintins, para conhecimento de todos. A seguir o Senhor Presidente
34 convidou o Vereador FRANCISCO WALTÉLITON DE SOUZA PINTO -
35 Presidente da Comissão de Finanças e Orçamento da Câmara Municipal de
36 Parintins, a fazer seu pronunciamento, o qual cumprimentou os presentes e disse
37 que as audiências públicas têm sempre a conotação de levantar às demandas da



ESTADO DO AMAZONAS
CÂMARA MUNICIPAL DE PARINTINS
SALA DE REDAÇÃO DE ATAS

38 população e saber que se está a contento a execução que está prescrita no PPA,
39 na LDO e na Lei Orçamentária do município. Disse que é importante que se
40 façam essas avaliações e que seja encaminhadas para ao Poder Legislativo esse
41 relatório, para que se possa, a partir daí, ter um “norte”, ter o conhecimento de
42 como está sendo executado o Orçamento Público Municipal. Comentou que o
43 Terceiro e Quarto Quadrimestres são Relatórios fundamentais, pois, primeiro,
44 fecha ano financeiro do Executivo, segundo, a partir daí elabora-se o novo plano
45 para o ano seguinte ou se faz ajuste no Pleno que está prescrito. Finalizou
46 destacando que, como presidente da Comissão de Finanças e Orçamentos desta
47 Casa, fica feliz pela realização desta Audiência Pública, que é regimental, está
48 no Regimento Interno deste Poder legislativo e na lei Orgânica do Município, e
49 com a realização da mesma se cumpre o dever constitucional de fazer cumprir as
50 leis deste município. Neste momento a Senhora Presidente convidou o Vereador
51 **FRANCISCO WALTÉLITON**, autor da propositura e Presidente da comissão
52 de Finanças e Orçamentos para assumir os trabalhos da Presidência. Prosseguiu
53 o Senhor Presidente passou a palavra ao Ilustríssimo Senhor **HARALD**
54 **DINELLY** – Controlador Geral do Município, representando o Executivo
55 Municipal, a proceder à apresentação do Relatório da Execução Orçamentária e
56 Financeira da Prefeitura Municipal de Parintins, referente ao Segundo e terceiro
57 Quadrimestre do ano de 2021, o qual cumprimentou os presentes e iniciou
58 dizendo que estava trazendo, na referida audiência o primeiro e o segundo
59 quadrimestre referente a 2021, reconhecendo que estão sendo apresentados fora
60 do período que rege a Lei, por motivos de algumas situações que houveram, e
61 que são cobrados tanto por este Poder como pelo Tribunal de Contas do Estado
62 do Amazonas. Explicou que os quadrimestres são uma sequência um do outro e
63 é preciso que seja fechados os primeiros para depois os seguintes venham a ser
64 fechados. Ressaltou que no ano passado todos foram pego de surpresa
65 novamente com a nova onda do Coronavírus, Covid-19, no início do ano de
66 2021, o que atrasou o Primeiro Quadrimestre e a prestação de contas do ano de
67 2020, que inclusive o próprio Tribunal de Contas estendeu o prazo até o final de
68 abril de 2021. Frisou que, com isso, o trabalho de 2020 atrasou o Primeiro
69 Quadrimestre de 2021 e consequentemente o atraso do segundo e terceiro
70 quadrimestres. Comentou que, além disso, se teve uma situação fora do comum
71 este ano de 2022, que foi encaminhado para esta Casa em abril o segundo e
72 terceiro quadrimestres de 2021, sendo o terceiro com um pouco de atraso.
73 Salientou que comumente o Tribunal de Contas faz a sua inspeção da prestação
74 de contas anual sempre no segundo semestre, setembro ou outubro, porém, este



ESTADO DO AMAZONAS
CÂMARA MUNICIPAL DE PARINTINS
SALA DE REDAÇÃO DE ATAS

75 ano vieram no mês de abril, início de maio, o que impediu de se estar nesta Casa
76 com Audiência Pública, por que a Controladoria, como órgão de controle
77 interno, dá suporte ao órgão de controle externo na vistoria do Tribunal de
78 Contas em Parintins vinte e quatro horas dentro da prefeitura, os quais, sempre
79 estão precisando de documentação e de fatos contábeis e não contábeis
80 administrativos. Em seguida falou que iria iniciar com o Segundo Quadrimestre
81 do ano de 2021 e a parte textual, que é o regramento da Lei, irá realizar a leitura
82 somente do Segundo Quadrimestre, que são textos padrões e o Terceiro
83 Quadrimestre fará a leitura somente dos números, se todos concordarem, se não
84 fará a leitura integral dos dois quadrimestres. O que foi aceito pelo Plenário. Na
85 sequência fez sua apresentação:

**RELATÓRIO CONCLUSIVO DE CONTROLE INTERNO DO
SEGUNDO QUADRIMESTRE 2021**

I – INTRODUTÓRIO

91 O presente relatório demonstra aspectos relacionados ao controle interno
92 financeiro, orçamentário e patrimonial da Prefeitura Municipal de Parintins, bem
93 como informações auxiliares às demonstrações contábeis e financeiras referentes
94 ao exercício financeiro do 2º quadrimestre de 2021. Lembrou que a Comissão de
95 Finanças e Orçamento desta casa recebeu em abril o Relatório bem mais
96 detalhado do que esta apresentação, na qual trouxe quadro e gráficos referentes
97 aos números que foram apresentados nos relatórios para aprovação da
98 Comissão.

BASE LEGAL:

- 100 • Lei 4.320/64, art. 75; Constituição federal, art. 70; Lei Complementar
101 101/2000, art.54; Resolução 04/2002 –TCE/AM; Lei Municipal nº
102 580/2014.

103 Destacou que se está trabalhando na Prefeitura na centralização das
104 prestações de contas, onde, na verdade se tem uma equipe centralizada nas
105 finalizações de prestação de contas, pois, existe essa necessidade porque tem
106 as prestações de contas mensais, bimestrais, trimestrais e a prestação de
107 contas anual para se organizar os papeis, mas, a partir do CEAIFIC, que está
108 em processo de instalação neste município, que inclusive já foram realizadas



ESTADO DO AMAZONAS
CÂMARA MUNICIPAL DE PARINTINS
SALA DE REDAÇÃO DE ATAS

três reuniões da Comissão, com participação inclusive de pessoal desta Câmara, para se estar unificando todo o Sistema de Contabilidade de Parintins em um único de Sistema. Falou que isso será realizadas ilhas e descentralizadas à alimentação do Sistema, organizado e centralizado na Secretaria de Finanças, trazendo ganho e velocidade no processamento dos documentos, que consequentemente na prestação de contas, nas apresentações dos quadrimestres, nos encaminhamentos dos relatórios bimestrais e, inclusive, uma maior celeridade no Portal da Transparência. Em relação ao Portal da transparência esclareceu que se tem constantemente respondido a questionamentos de alguns dos vereadores, o que é natural, pois faz parte do papel de todos, mas se tem trabalhado na evolução, principalmente, de prazos. Disse que, de conteúdo, está atendendo satisfatoriamente, mas, a questão de prazo é o que dá mais dificuldades, pois, não tem como alimentar o sistema sem antes ter todos os processos fechados na prestação de contas. Salientou que, como está justificando para os vereadores atrasos nas prestações de contas, por exemplo, de quadrimestre, automaticamente esses documentos referentes há esses quadrimestres demoram em estarem prontos e fazer a publicação dos mesmos no Portal da transparência. Com isso, destacou, que se tem respondidos questionamentos desta Casa, quanto do Tribunal de Contas do Estado e da União referentes a essas situações. Frisou que a expectativa é que até janeiro de 2023 já se esteja com o SEAFIC instalado no Município de Parintins, inclusive com apoio desta Casa. Prosseguindo entrou na parte de receitas e despesas:

II – DA RECEITA E DA DESPESA

2.1 RECEITA

2º Quadrimestre

RECEITAS PRIMÁRIAS	2017	2018	2019	2020	2021	DIFERENÇA	EM %
1. RECEITAS CORRENTES	R\$106.903.949,53	R\$136.389.981,14	R\$125.802.844,73	R\$169.745.556,18	R\$175.554.053,06	R\$5.808.496,88	3,42
1.1 IMPOSTOS, TAXAS E CONTRIBUIÇÕES	R\$7.368.812,93	R\$6.901.915,65	R\$7.211.033,42	R\$7.083.166,26	R\$12.742.918,45	R\$5.659.752,19	79,90
1.1.1 IPTU	R\$321.627,70	R\$465.947,56	R\$434.230,9	R\$313.511,93	R\$1.043.396,84	R\$729.884,91	232,81
1.1.2 ISS	R\$1.905.574,33	R\$2.255.985,82	R\$2.521.746,89	R\$2.783.759,78	R\$7.368.654,42	R\$4.584.894,64	164,70
1.1.3 ITBI	R\$272.965,28	R\$337.163,01	R\$319.746,9	R\$305.916,54	R\$340.062,56	R\$34.146,02	11,16
1.1.4 IRRF	R\$1.603.499,39	R\$1.879.463,81	R\$1.740.711,43	R\$2.070.180,13	R\$2.275.736,19	R\$205.556,06	9,93
1.1.5 OUTROS	R\$3.265.146,23	R\$1.963.355,45	R\$2.194.597,19	R\$1.609.797,88	R\$1.715.068,44	R\$105.270,56	6,54
1.1.6 CONTRIBUIÇÕES	R\$0,00	R\$1.465.155,54	R\$1.496.544,57	R\$1.195.918,29	R\$1.226.790,77	R\$30.872,48	2,58
1.2 RECEITAS PATRIMONIAIS	R\$1.322.537,69	R\$701.580,00	R\$207.874,47	R\$117.069,40	R\$304.538,52	R\$187.469,12	160,14



ESTADO DO AMAZONAS
CÂMARA MUNICIPAL DE PARINTINS
SALA DE REDAÇÃO DE ATAS

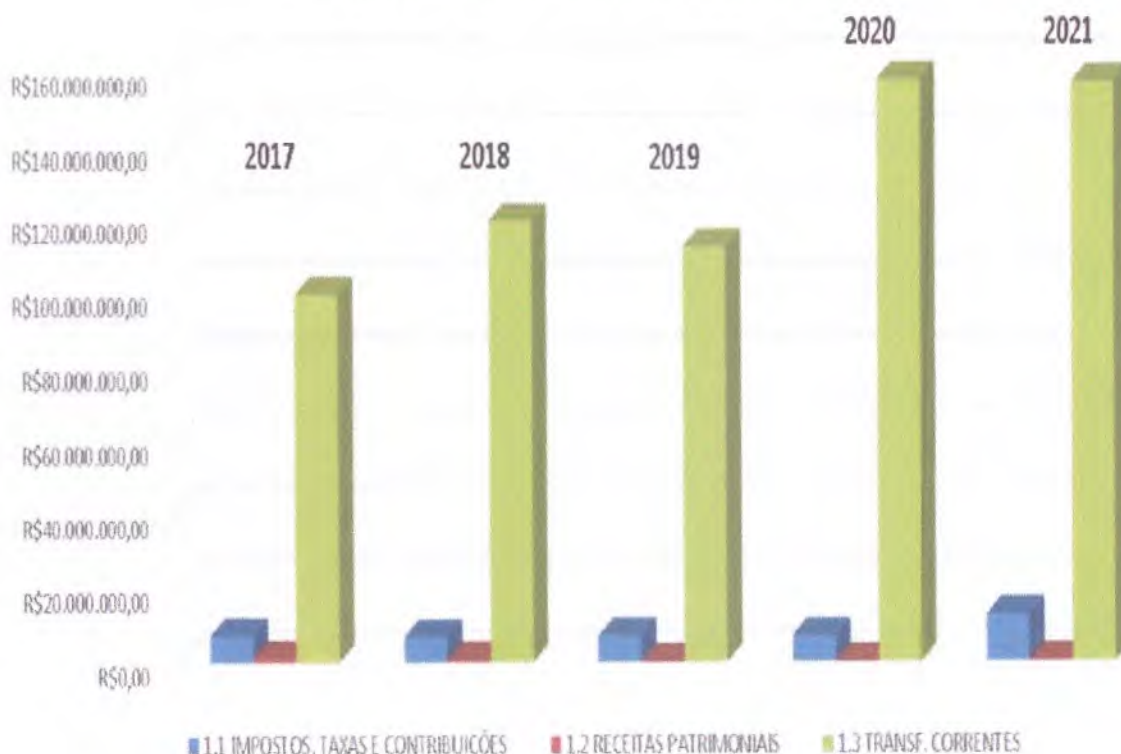
1.2.1 APLICAÇÕES FINANCEIRAS	R\$617.350,79	R\$701.580,00	R\$174.327,63	R\$88.645,68	R\$277.231,89	R\$188.586,21	212,74
1.2.2 OUTRAS RECEITAS PATRIMONIAIS	R\$705.186,90	R\$0,00	R\$33.546,84	R\$28.423,72	R\$27.306,63	-R\$1.117,09	-3,93
1.3 TRANSF. CORRENTES	R\$99.429.173,80	R\$119.623.354,32	R\$112.533.817,23	R\$157.886.443,50	R\$157.199.925,99	-R\$686.517,51	-0,43
1.3.1 FPM	R\$19.963.268,34	R\$21.014.445,98	R\$22.548.661,82	R\$20.921.176,21	R\$29.138.007,42	R\$8.216.831,21	39,28
1.3.2 ICMS	R\$13.931.051,97	R\$16.174.293,29	R\$17.301.303,57	R\$17.473.051,60	R\$22.127.639,03	R\$4.654.587,43	26,64
1.3.3 IPVA	R\$484.479,36	R\$433.006,75	R\$492.911,39	R\$428.269,76	R\$464.569,53	R\$36.299,77	8,48
1.3.4 ITR	R\$2.014,39	R\$16.778,95	R\$172,80	R\$1.662,72	R\$1.797,00	R\$134,28	8,08
1.3.5 LC 87/1996	R\$35.300,64	R\$34.576,48	R\$0,00	R\$0,00	R\$0,00	R\$0,00	#
1.3.6 LC 61/1989	R\$54.763,79	R\$47.184,19	R\$54.830,22	R\$38.141,02	R\$67.964,98	R\$29.823,96	78,19
1.3.7 FUNDEB	R\$45.616.614,91	R\$45.750.662,94	R\$45.005.449,45	R\$45.503.193,89	R\$58.453.172,09	R\$12.949.978,20	28,46
1.3.8 OUTRAS TRANSF. CORRENTES	R\$64.958.295,31	R\$36.153.364,15	R\$27.130.487,98	R\$73.520.948,30	R\$46.946.775,94	R\$26.574.172,36	-36,15

135

136

2.1 RECEITA

Evolução - Receitas Primárias - 2 Quadrimestre



137



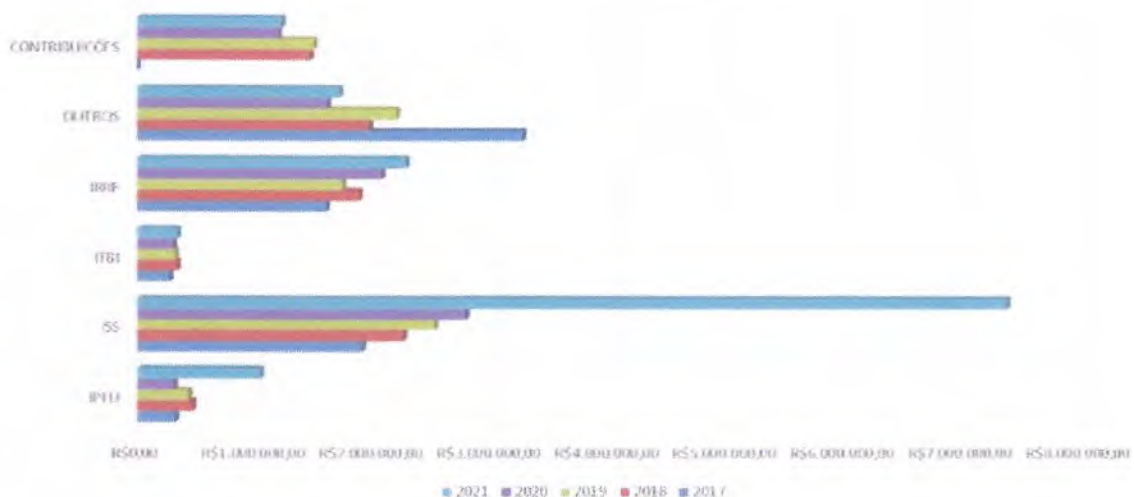
ESTADO DO AMAZONAS
CÂMARA MUNICIPAL DE PARINTINS
SALA DE REDAÇÃO DE ATAS

138

139

2.1 RECEITA

Evolução - Receitas Próprias - 2 Quadrimestre



140

141

142

143

2.2 – DESPESA

2º QUADRIMESTRE

DESPESAS PRIMÁRIAS (LIQUIDA-	2017	2018	2019	2020	2021	DIFERENÇA	EM %
1. DESPESAS CORRENTES	R\$103.060.137,43	R\$128.379.652,66	R\$121.511.074,83	R\$154.744.483,99	R\$161.809.591,10	R\$7.065.107,11	4,57
1.1 PESSOAL E ENCARGOS SOCIAIS	R\$62.990.443,96	R\$66.679.822,14	R\$65.583.885,12	R\$75.824.116,44	R\$82.565.888,58	R\$6.741.772,14	8,89
1.2 JUROS E ENCARGOS DA DÍVIDA	R\$58.725,26	R\$1.291.287,48	R\$590.378,92	R\$258.423,95	R\$240.997,62	-R\$17.426,33	-6,74
1.3 OUTRAS DESPESAS CORRENTES	R\$40.010.968,21	R\$60.408.543,04	R\$55.336.810,79	R\$78.661.943,60	R\$79.002.704,90	R\$340.761,30	0,43
DESPESAS PRIMÁRIAS CORRENTES	R\$103.001.412,17	R\$127.088.365,18	R\$120.920.695,91	R\$154.486.060,04	R\$161.568.593,48	R\$7.082.533,44	4,58
2. DESPESAS DE CAPITAL	R\$2.575.632,13	R\$10.817.711,33	R\$9.398.840,59	R\$15.573.617,83	R\$15.153.994,58	-R\$419.623,25	-2,69
2.1 INVESTIMENTOS	R\$958.118,69	R\$7.943.249,31	R\$8.313.684,13	R\$14.853.889,65	R\$14.357.283,29	-R\$496.606,36	-3,34
2.2 AMORTIZAÇÃO DA DÍVIDA	R\$1.617.513,44	R\$2.874.462,02	R\$1.085.156,46	R\$719.728,18	R\$796.711,29	R\$76.983,11	10,70
DESPESAS PRIMÁRIAS DE CAPITAL	R\$958.118,69	R\$7.943.249,31	R\$8.313.684,13	R\$14.853.889,65	R\$14.357.283,29	-R\$496.606,36	-3,34



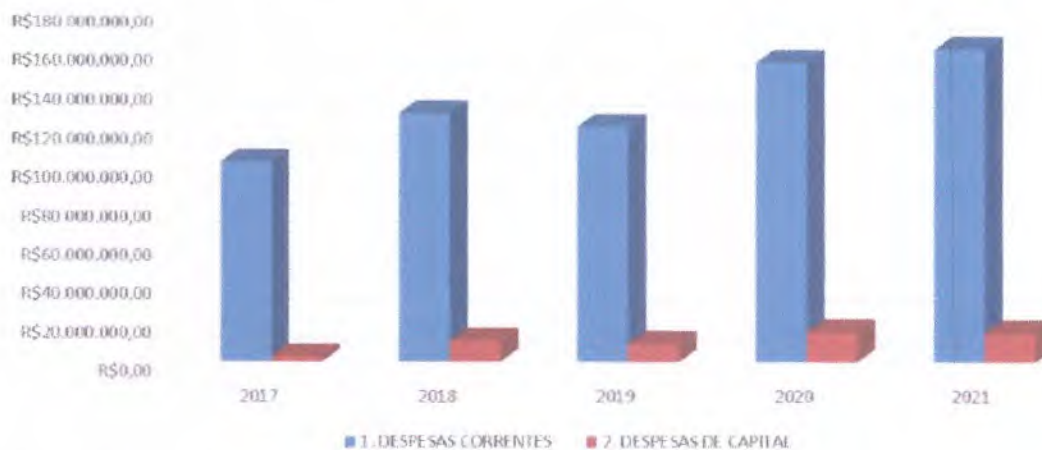
ESTADO DO AMAZONAS
CÂMARA MUNICIPAL DE PARINTINS
SALA DE REDAÇÃO DE ATAS

DESPESA PRIMÁRIA							
TOTAL	R\$103.959.530,86	R\$135.031.614,49	R\$129.234.380,04	R\$169.339.949,69	R\$175.925.876,77	R\$6.585.927,08	3,89

144

2.2- DESPESA

Evolução - Despesas Primárias - 2 Quadrimestre



145

146 2.2.1 AVALIAÇÃO DAS FORMALIDADES DA DESPESA

147 - As despesas foram realizadas com emissão de empenhos prévios, com a indi-
148 cação do nome do credor, da representação e da importância da despesa, bem
149 como da dedução desta do saldo da dotação própria (arts. 60 e 61, L. 4.320/64);

150 - As despesas foram autorizadas e assinadas pelo ordenador de despesas, bem
151 como pelos demais responsáveis (art. 58, L. 4.320/64);

152 - Na liquidação da despesa, não foram constatados títulos e documentos inidô-
153 neos para a comprovação do respectivo crédito (art. 63, L. 4.320/64);

154 - Não foram constatados bens e serviços adquiridos/contratados com preços in-
155 compatíveis aos do mercado (art. 6º, inc. IX e X, e art. 7º, L. 8.666/93);

156 - Não foi constatado desvio de bens e/ou recursos públicos (art. 37, CF);

157 - Não foi constatada a desobediência ao princípio da segregação de funções de
158 autorização, aprovação, execução, controle e contabilização das operações.

159



ESTADO DO AMAZONAS
CÂMARA MUNICIPAL DE PARINTINS
SALA DE REDAÇÃO DE ATAS

160

2.2.2. DAS DESPESAS COM EDUCAÇÃO

161

2º QUADRIMETRE

DESPESAS (LIQUIDADAS)	2017	2018	2019	2020	2021	DIFERENÇA	EM %
1. DESPESAS COM EDUCAÇÃO INFANTIL	R\$8.128.485,25	R\$8.002.359,46	R\$8.988.611,22	R\$9.961.255,77	R\$5.877.901,73	R\$4.083.354,04	40,99
2. DESPESAS COM ENSINO FUNDAMENTAL	R\$15.350.561,53	R\$19.362.712,99	R\$17.321.441,21	R\$42.064.869,12	R\$25.391.245,49	R\$16.673.623,63	39,64
3. OUTRAS	R\$0,00	R\$0,00	R\$110.126,17	R\$149.788,15	R\$19.805.451,22	R\$19.655.663,07	13.122,31
DESPESAS COM MANUT. E DESENV.	R\$43.479.046,78	R\$47.365.072,45	R\$46.420.178,60	R\$52.175.913,04	R\$51.074.598,44	R\$1.101.314,60	2,11

Evolução - Despesas com Educação - 2 Quadrimestre



162

163

DEDUÇÕES CONSIDERADAS PARA FINS DE LIMITE CONSTITUCIONAL	
TOTAL DE DESPESAS COM MDE (REC. DE IMPOSTOS)	R\$37.548.709,50
RESULTADO LÍQUIDO DAS TRANSF. DO FUNDEB	R\$28.390.648,70
TOTAL DAS DESPESAS PARA FINS DO LIMITE	R\$9.158.060,80
PERCENTUAL DE APLICAÇÃO EM MDE	12,17

164

165

Percentual de aplicação de recursos próprios em Educação (Art. 212 da Constituição Federal) que é 25% e até o Segundo Quadrimestre, conforme tabela a ci-



ESTADO DO AMAZONAS
CÂMARA MUNICIPAL DE PARINTINS
SALA DE REDAÇÃO DE ATAS

ma, estava em 12,17%, abaixo, portanto, dos 25% que tem que está ao final do ano, ou seja, ao final do exercício dos três quadrimestres.

- Não foram constatadas despesas realizadas com recursos do Fundeb destinadas a outras finalidades, que não à manutenção e desenvolvimento do ensino básico e à valorização dos profissionais da educação (art. 60, ADCT);

- Os recursos de convênios e programas destinados ao ensino são aplicados integralmente na finalidade (art. 8º, parágrafo único, e 50, inc. I, LRF; art. 116, §5º, Lei n. 8.666/93).

2.2.3 - DAS DESPESAS COM SAÚDE

2º QUADRIMESTRE

DESPESAS	2017	2018	2019	2020	2021	DIFEREN-	EM %
1. DESPESAS COR-	R\$26.358.995,44	R\$31.113.422,00	R\$30.504.242,40	R\$54.238.830,44	R\$40.322.221,21	-R\$13.916.609,23	-25,66
2. DESPESAS DE	R\$117.801,97	R\$1.732.995,31	R\$947.414,62	R\$5.158.480,03	R\$3.188.783,07	-R\$1.969.696,96	-38,18
TOTAL DAS DESPE-							
SAS COM SAÚDE	R\$26.476.797,41	R\$32.846.417,31	R\$31.451.657,02	R\$59.397.310,47	R\$43.511.004,28	-R\$15.886.306,19	-26,75

Evolução - Despesas com Saúde - 2 Quadrimestre



DEDUÇÕES CONSIDERADAS PARA FINS DE LIMITE CONSTITUCIONAL	
TOTAL DE DESPESAS COM ASPS	R\$ 21.225.093,57
DESPESA MÍNIMA A SER APLICADA (15%)	R\$ 10.993.170,12



ESTADO DO AMAZONAS
CÂMARA MUNICIPAL DE PARINTINS
SALA DE REDAÇÃO DE ATAS

DIFERENÇA ENTRE O APLICADO E O MÍNIMO	R\$ 10.231.923,45
PERCENTUAL DE APLICAÇÃO EM AÇÕES E SERVIÇOS DE SAÚDE	28,96

180 Percentual de aplicação da arrecadação de impostos em Saúde (Art. 156,158 e
181 159 da Constituição Federal) que é 15%, ficando, portanto, em 28,96%, quase o
182 dobro do que é exigido pela Constituição Federal na aplicação em saúde.

183 - Não foram constatadas despesas classificadas impropriamente em ações e ser-
184 viços públicos de saúde (art. 77, ADCT);

185 - Os recursos de convênios e programas destinados à saúde foram aplicados in-
186 tegralmente na finalidade (art. 8º, parágrafo único, e 50, inc. I, LRF; art. 116,
187 §5º, L. 8.666/93).

188 **III-LICITAÇÕES, DISPENSAS E INEXIGIBILIDADES**

189 - Foi realizado o acompanhamento de alguns certames e em todos seguiram a
190 legislação em vigor;

191 - Foram analisados arquivos dos processos licitatórios selecionados por amos-
192 tragem sendo 13 arquivos de um total de 61 processos licitatórios realizados. Em
193 seguida a divisão dos números em processos licitatórios, que foi significativo no
194 Primeiro Quadrimestre, porque foram adiantados todos os processos de dispen-
195 sas naquele Primeiro Quadrimestres mantendo-se os mesmos números, enquanto
196 os outros processos foram sendo realizados já no Segundo Quadrimestre.

197 **2º QUADRIMESTRE DE 2021**

ORD.	MODALIDADE	QUANTITATIVO
1	CHAMADA PÚBLICA	3
2	PREGÃO PRESENCIAL	7
3	PREGÃO ELETRÔNICO	10
4	DISPENSA	29
5	TOMADA DE PREÇOS	3
6	REGISTRO DE PREÇOS	48

198 **TOTAL** **100**

199 - Houve investidura regular dos membros da comissão de licitação (art. 51, § 4º,
200 L. 8.666/93);



ESTADO DO AMAZONAS
CÂMARA MUNICIPAL DE PARINTINS
SALA DE REDAÇÃO DE ATAS

201 - De acordo com a amostra realizada, não foram constatados fracionamentos de
202 despesas de um mesmo objeto para alterar a modalidade de procedimento licita-
203 tório ou promover a dispensa indevidamente (art. 23, § 2º, L. 8.666/93).

IV - DESPESAS COM PESSOAL

2º QUADRIMESTRE

DESPESAS COM PESSOAL (acumulado 12 meses)	2018	2019	2020	2021
1. DESPESA BRUTA COM PESSOAL	R\$103.911.497,10	R\$100.721.606,39	R\$121.371.069,17	R\$ 126.884.996,82
1.1 PESSOAL ATIVO	R\$103.496.626,69	R\$100.332.087,45	R\$120.954.872,11	R\$ 126.462.189,48
1.1.1 VENCIMENTOS, VANTAGENS E OUTRAS	R\$91.971.596,01	R\$95.532.456,36	R\$115.344.690,73	R\$ 119.310.988,66
1.1.2 OBRIGAÇÕES PATRONAIS	R\$11.525.030,68	R\$4.798.546,11	R\$5.610.181,38	R\$ 7.151.200,82
1.1.3 BENEFÍCIOS PREVIDENCIÁRIOS	R\$0,00	R\$1.084,98	R\$0,00	R\$ 0,00
1.2 PESSOAL INATIVO E PENSIONISTAS	R\$414.870,41	R\$389.518,94	R\$416.197,06	R\$ 422.807,34
1.2.1 APOSENTADORIAS, RESERVA E REFORMAS	R\$220.357,41	R\$207.462,94	R\$210.333,09	R\$ 221.567,86
1.2.2 PENSÕES	R\$194.513,00	R\$182.056,00	R\$205.863,	R\$ 201.239,48
2. DESPESAS NÃO COMPUTADAS	R\$485.161,00	R\$108.336,35	R\$233.033,16	R\$ 473.248,20
2.1 INDENIZAÇÕES POR DEMISSÃO	R\$475.761,00	R\$82.270,55	R\$233.033,16	R\$ 259.845,64
2.2 DECORRENTES DE DECISÃO JUDICIAL	R\$9.400,00	R\$26.065,80	R\$0,00	R\$ 213.402,56
DESPESA LÍQUIDA COM PESSOAL	R\$103.426.336,10	R\$100.613.270,04	R\$121.138.036,01	R\$ 126.411.748,62

GASTO COM PESSOAL – 2º QUADRIMESTRE

DESPESAS COM PESSOAL

2º QUADRIMESTRE / 2021 (somente os 4 meses)

MÊS	MAIO	JUNHO	JULHO	AGOSTO
1. DESPESA BRUTA COM PESSOAL	R\$10.262.258,72	R\$10.527.276,66	R\$14.305.394,51	R\$10.489.986,50
1.1 PESSOAL ATIVO	R\$10.230.362,91	R\$10.494.133,80	R\$14.258.797,84	R\$10.444.681,65
1.1.1 VENCIMENTOS, VANTAGENS E OUTRAS	R\$9.624.525,17	R\$9.885.365,56	R\$13.648.543,24	R\$9.856.339,87
1.1.2 OBRIGAÇÕES PATRONAIS	R\$605.837,74	R\$608.768,24	R\$610.254,60	R\$588.341,78
1.2 PESSOAL INATIVO E PENSIONISTAS	R\$31.895,81	R\$33.142,86	R\$46.596,67	R\$45.304,85
1.2.1 APOSENTADORIAS, RESERVA E REFORMAS	R\$16.645,23	R\$17.892,28	R\$23.720,80	R\$30.054,27
1.2.2 PENSÕES	R\$15.250,58	R\$15.250,58	R\$22.875,87	R\$15.250,58
2. DESPESAS NÃO COMPUTADAS	R\$38.234,28	R\$13.536,12	R\$13.501,34	R\$26.934,67
2.1 INDENIZAÇÕES POR DEMISSÃO	R\$38.234,28	R\$9.420,09	R\$13.501,34	R\$26.934,67



ESTADO DO AMAZONAS
CÂMARA MUNICIPAL DE PARINTINS
SALA DE REDAÇÃO DE ATAS

DESPESA LÍQUIDA COM PESSOAL	R\$10.224.024,44	R\$10.513.740,54	R\$14.291,8	R\$10.463.051,83
NÚMERO DE SERVIDORES	2.169	2.180	2.200	2.208

GASTOS COM PESSOAL – 2º QUADRIMESTRE

R\$16.000.000,00
R\$14.000.000,00
R\$12.000.000,00
R\$10.000.000,00
R\$8.000.000,00
R\$6.000.000,00
R\$4.000.000,00
R\$2.000.000,00
R\$0,00

MAIO

JUNHO

JULHO

AGOSTO

■ DESPESA LÍQUIDA COM PESSOAL

■ NÚMERO DE SERVIDORES

IV – DESPESAS COM PESSOAL

2º QUADRIMESTRE

APURAÇÃO DO CUMPRIMENTO DO LIMITE LEGAL - 2º QUADRIMESTRE	
RECEITA CORRENTE LÍQUIDA	R\$258.290.943,59
DESPESA TOTAL COM PESSOAL	R\$126.411.749,40
PERCENTUAL DE GASTO COM PESSOAL	51,40

Estando, portando, abaixo do limites exigidos em Lei:

LIMITE MÁXIMO (IX) (incisos I, II e III, art. 20 da LRF) 60%

LIMITE PRUDENCIAL (X) = (par. único do art. 22 da LRF) 57%

LIMITE DE ALERTA (XI) = (inciso II do §1º do art. 59 da LRF) 54%

IV -DESPESAS COM PESSOAL



ESTADO DO AMAZONAS
CÂMARA MUNICIPAL DE PARINTINS
SALA DE REDAÇÃO DE ATAS

- 229 - A remuneração dos servidores públicos e o subsídio dos agentes políticos fo-
230 ram fixados ou alterados por lei específica (art. 37, inc. X, CF);
- 231 - Os vencimentos dos servidores públicos foram pagos no prazo legal (art. 1º,
232 §1º, LRF e legislação específica);
- 233 - O trabalho desenvolvido pelos comissionados guarda as características com
234 atribuições de chefia, direção e assessoramento (art. 37, inc. V, CF);
- 235 - Houve observância a Sumula Vinculante nº 13 do STF nos casos de nomeação
236 de pessoal em cargo de direção, chefia ou assessoramento, para o exercício de
237 cargo em comissão ou de confiança ou, ainda, de função gratificada na adminis-
238 tração pública direta.

V - DO PATRIMÔNIO

- 240 - Todo patrimônio adquirido passou pela Comissão Inventariante que fez seu
241 registro, tombamento e identificação do local final do bem.
- 242 - Atualmente a Comissão Inventariante está fazendo levantamento de bens in-
243 servíveis e sem uso, inclusive imóveis, para ser solicitada a autorização legisla-
244 tiva para se desfazer destes.
- 245 - A variação patrimonial será apresentada sempre no balanço fechado no terceiro
246 quadrimestre de cada ano.

247 **Controle do saldo do crédito concedido através da LEI Nº 765/2020-PGMP**
248 **à empresa PARINTINS AM TRANSMISSORA DE ENERGIA S.A.**

DATA	NOTA FISCAL	F	CIDADE	CONTRIBUINTE	CNPJ	VALOR	SALDO
SALDO INICIAL							R\$ 1.676.086,32
21/06/2021	Nº 00017619		SÃO PAULO/SP	Parintins Transmissora de Energia S/A	32.667.691/0001-78	R\$ 54.370,75	R\$ 3.622.315,57
21/06/2021	Nº 00017653		SÃO PAULO/SP	Parintins Transmissora de Energia S/A	32.667.691/0001-78	R\$ 184.257,60	R\$ 3.438.057,97
21/06/2021	Nº 0000000034		ÓBIDOS/PA	Parintins Transmissora de Energia S/A	32.667.691/0003-30	R\$ 210,00	R\$ 3.437.847,97
18/06/2021	Nº 168		ORIXIMINÁ/PA	Parintins Transmissora de Energia S/A	32.667.691/0001-78	R\$ 1.465,56	R\$ 3.436.382,41
30/07/2021	Nº 00018007		SÃO PAULO/SP	Parintins Transmissora de Energia S/A	32.667.691/0001-78	R\$ 92.128,80	R\$ 3.344.253,61
09/09/2021	Nº 86		JURUTU/PA	Parintins Transmissora de Energia S/A	32.667.691/0003-30	R\$ 2.500,00	R\$ 3.341.753,61
16/09/2021	Nº 90		JURUTU/PA	Parintins Transmissora de Energia S/A	32.667.691/0003-30	R\$ 33.445,37	R\$ 3.308.308,24
14/09/2021	Nº 12		ALTAMIRA/PA	Parintins Transmissora de Energia S/A	32.667.691/0002-59	R\$ 12.301,62	R\$ 3.296.006,62
30/09/2021	Nº 00018306		SÃO PAULO/SP	Parintins Transmissora de Energia S/A	32.667.691/0001-78	R\$ 138.193,20	R\$ 3.157.813,42
30/09/2021	Nº 15		ALTAMIRA/PA	Parintins Transmissora de Energia S/A	32.667.691/0002-59	R\$ 19.516,67	R\$ 3.138.296,75
27/09/2021	Nº 00005501		CAMPO GRAN- DEMS	Parintins Transmissora de Energia S/A	32.667.691/0001-78	R\$ 3.799,22	R\$ 3.134.497,53
30/08/2021	Nº 647		AUGUSTO PESTA- NARS	Parintins Transmissora de Energia S/A	32.667.691/0003-30	R\$ 17.700,00	R\$ 3.116.797,53
30/08/2021	Nº 20210000000005		ALTAMIRA/PA	Parintins Transmissora de Energia S/A	32.667.691/0002-59	R\$ 12.843,68	R\$ 3.103.953,85
09/11/2021	Nº 00018394		SÃO PAULO/SP	Parintins Transmissora de Energia S/A	32.667.691/0001-78	R\$ 95.148,81	R\$ 3.008.805,04



ESTADO DO AMAZONAS
CÂMARA MUNICIPAL DE PARINTINS
SALA DE REDAÇÃO DE ATAS

TOTAL DE NOTAS 2º QUADRIMESTRE 2021

RS 667.881,28

SALDO FINAL 2º QUADRIMESTRE 2021

RS 3.008.805,04

249

VI - DA CONCLUSÃO

250 Pelo exposto e considerando as demonstrações contábeis, a execução orçamentária e a amo-
251 stragem realizada, tem-se uma gestão regular e as inconsistências observadas no exercício fo-
252 ram objeto de orientações e recomendações desta Controladoria Geral. Na sequência
253 apresentou o TERCEIRO QUADRIMESTRE DO ANO DE 2021. Conforme
254 combinado e concordado pelos vereadores no início da apresentação destes rela-
255 tórios, apresentou apenas os números e gráficos do Terceiro Quadrimestre.

256

RELATÓRIO CONCLUSIVO DE CONTROLE INTERNO

257

TERCEIRO QUADRIMESTRE 2021

258

I – INTRODUTÓRIO

259 O presente relatório demonstra aspectos relacionados ao controle interno finan-
260 ceiro, orçamentário e patrimonial da Prefeitura Municipal de Parintins, bem co-
261 mo informações auxiliares às demonstrações contábeis e financeiras referentes
262 ao exercício financeiro do 3º quadrimestre de 2021.

263

BASE LEGAL:

264 - Lei 4.320/64, art. 75; Constituição federal, art. 70; Lei Complementar
265 101/2000, art.54; Resolução 04/2002 - TCE/AM; Lei Municipal nº 580/2014.

266 - Elaboração dos relatórios contábeis e prestações de contas (mensal, bimestral,
267 trimestral e anual) centralizada;

268 - Sistemas da Administração Pública ainda sem funcionar de forma interligada -
269 Iniciado o processo através do trabalho da Comissão para Instalação do SIAFIC
270 até janeiro de 2023.

271

II – DA RECEITA E DA DESPESA

272

2.1 RECEITA

273

3º QUADRIMESTRE

RECEITAS PRIMÁRIAS (REALIZADAS)	2017	2020	2021	DIFERENÇA	EM %
1. RECEITAS CORRENTES	R\$164.609.252,63	R\$186.804.730,00	R\$287.772.089,35	R\$100.967.359,35	54,05
1.1 IMPOSTOS, TAXAS E CONTRIBUIÇÕES	R\$11.149.610,02	R\$11.689.596,82	R\$18.089.002,75	R\$6.399.405,93	54,74



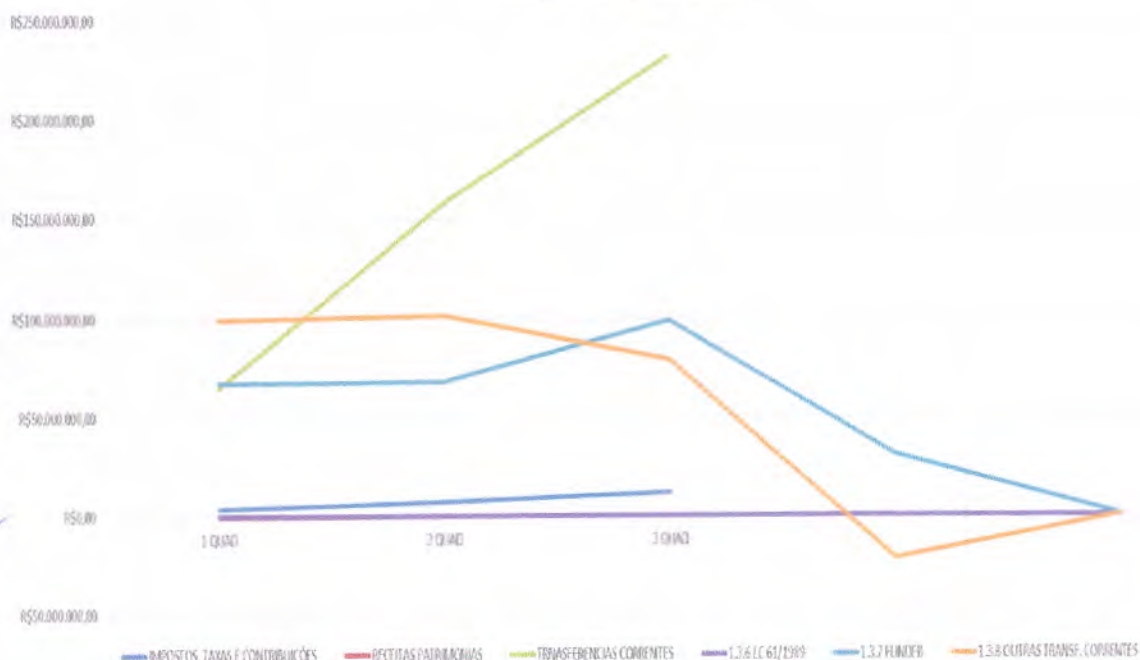
ESTADO DO AMAZONAS
CÂMARA MUNICIPAL DE PARINTINS
SALA DE REDAÇÃO DE ATAS

1.1.1 IPTU	R\$563.498,62	R\$650.417,27	R\$1.387.768,83	R\$737.351,56	113,37
1.1.2 ISS	R\$3.164.259,54	R\$4.527.789,71	R\$9.507.266,28	R\$4.979.476,57	109,98
1.1.3 ITBI	R\$436.144,03	R\$512.527,14	R\$575.583,48	R\$63.056,34	12,30
1.1.4 IRRF	R\$2.536.412,12	R\$3.658.696,04	R\$3.898.585,46	R\$239.889,42	6,56
1.1.5 OUTROS	R\$4.449.295,71	R\$2.340.166,66	R\$2.719.798,70	R\$379.637,04	16,22
1.1.6 CONTRIBUIÇÕES	R\$2.014.951,17	R\$1.869.828,45	R\$2.040.640,91	R\$170.812,46	9,14
1.2 RECEITAS PATRIMONIAIS	R\$1.322.537,69	R\$171.871,40	R\$861.916,25	R\$690.044,85	401,49
1.2.1 APLICAÇÕES FINANCEIRAS	R\$617.350,79	R\$120.438,26	R\$821.454,10	R\$701.015,84	582,05
1.2.2 OUTRAS RECEITAS PATRIMONIAIS	R\$705.186,90	R\$51.433,14	R\$40.462,15	-R\$10.970,99	-21,33
1.3 TRANSF. CORRENTES	R\$151.880.189,85	R\$232.488.895,19	R\$260.244.502,44	R\$27.755.607,25	11,94
1.3.1 FPM	R\$29.943.450,04	R\$32.611.071,61	R\$45.422.447,93	R\$12.811.376,32	39,29
1.3.2 ICMS	R\$22.087.853,52	R\$29.124.585,07	R\$35.160.301,00	R\$6.035.715,93	20,72
1.3.3 IPVA	R\$630.468,70	R\$663.337,38	R\$669.995,78	R\$6.658,40	1,00
1.3.4 ITR	R\$4.686,23	R\$5.420,74	R\$4.635,93	-R\$784,81	-14,48
1.3.5 LC 87/1996	R\$52.950,96	R\$0,00	R\$0,00	R\$0,00	#
1.3.6 LC 61/1989	R\$88.594,62	R\$67.802,83	R\$104.670,19	R\$36.867,36	54,37
1.3.7 FUNDEB	R\$67.080.500,20	R\$68.339.680,35	R\$99.290.152,29	R\$30.950.471,94	45,29
1.3.8 OUTRAS TRANSF. CORRENTES	R\$99.072.185,78	R\$101.676.997,21	R\$79.592.299,32	-R\$22.084.697,89	-21,72

274

2.1 RECEITA

Evolução da Receita Própria - 2021



275

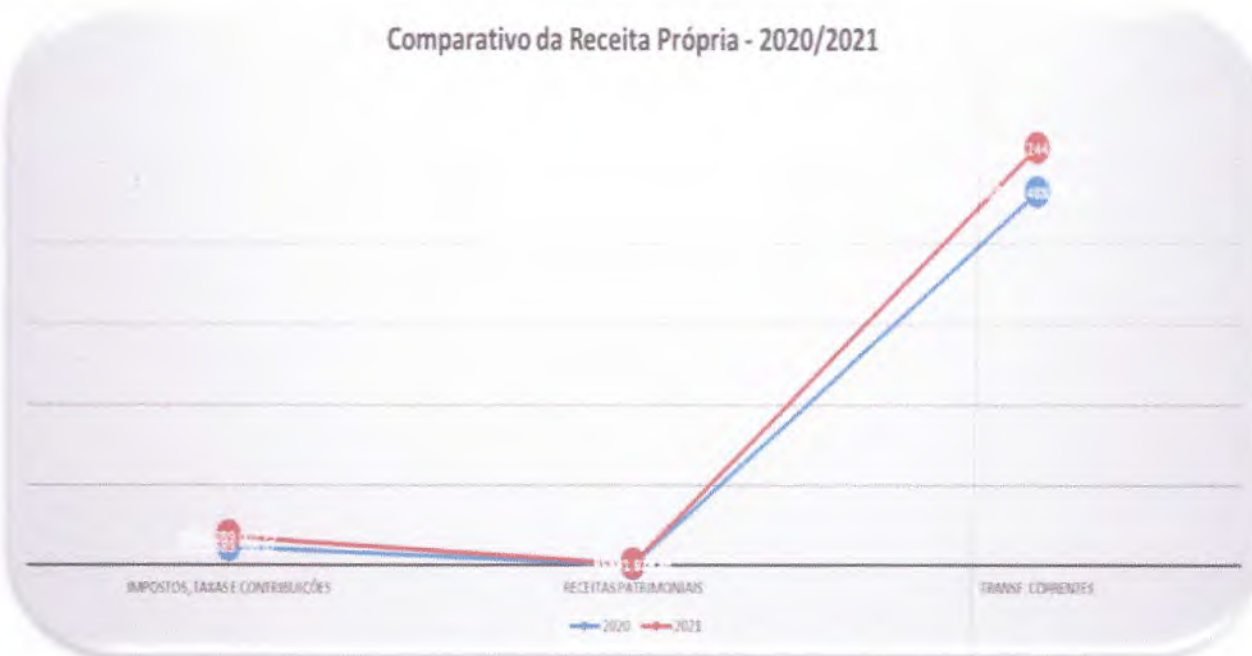


ESTADO DO AMAZONAS
CÂMARA MUNICIPAL DE PARINTINS
SALA DE REDAÇÃO DE ATAS

276

2.1 RECEITA

Comparativo da Receita Própria - 2020/2021



277
278
279

2.2 - DESPESAS

3º - QUADRIMESTRE

DESPESAS PRIMÁRIAS (LIQUIDADAS)	2017	2020	2021	DIFERENÇA	EM %
1. DESPESAS CORRENTES	R\$165.594.114,75	R\$239.399.653,94	R\$263.824.577,96	R\$24.424.924,02	10,20
1.1 PESSOAL E ENCARGOS SOCIAIS	R\$103.517.888,78	R\$120.808.095,37	R\$139.672.140,20	R\$18.864.044,83	15,61
1.2 JUROS E ENCARGOS DA DÍVIDA	R\$738.738,99	R\$400.905,77	R\$364.327,60	R\$36.578,17	-9,12
1.3 OUTRAS DESPESAS CORRENTES	R\$61.337.486,98	R\$118.190.652,80	R\$123.788.110,16	R\$5.597.457,36	4,74
DESPESAS PRIMÁRIAS CORRENTES	R\$164.855.375,76	R\$238.998.748,17	R\$263.460.250,36	R\$24.461.502,19	10,23
2. DESPESAS DE CAPITAL	R\$4.208.975,20	R\$23.067.452,59	R\$29.471.397,99	R\$6.403.945,40	27,76
2.1 INVESTIMENTOS	R\$2.181.669,12	R\$21.987.264,78	R\$28.285.147,66	R\$6.297.882,88	28,64
2.2 AMORTIZAÇÃO DA DÍVIDA	R\$2.027.306,08	R\$1.080.187,81	R\$1.186.250,33	R\$106.062,52	9,82
DESPESAS PRIMÁRIAS DE CAPITAL	R\$2.181.669,12	R\$21.987.264,78	R\$28.285.147,66	R\$6.297.882,88	28,64
DESPESA PRIMÁRIA TOTAL	R\$167.037.044,88	R\$260.986.012,95	R\$291.745.398,02	R\$30.759.385,07	11,79

280

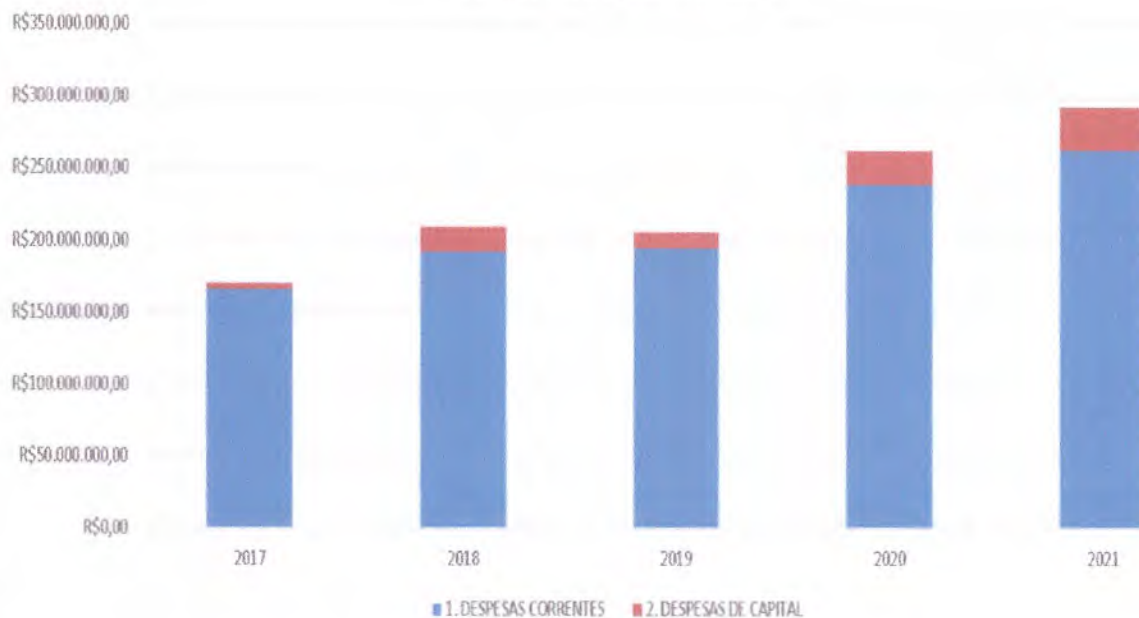


ESTADO DO AMAZONAS
CÂMARA MUNICIPAL DE PARINTINS
SALA DE REDAÇÃO DE ATAS

281

2.2 – DESPESA

Evolução das Despesas Primárias



282

283

2.2.1 AVALIAÇÃO DAS FORMALIDADES DA DESPESA

284

- As despesas foram realizadas com emissão de empenhos prévios, com a indicação do nome do credor, da representação e da importância da despesa, bem como da dedução desta do saldo da dotação própria (arts. 60 e 61, L. 4.320/64);

287

- As despesas foram autorizadas e assinadas pelo ordenador de despesas, bem como pelos demais responsáveis (art. 58, L. 4.320/64);

289

- Na liquidação da despesa, não foram constatados títulos e documentos inidôneos para a comprovação do respectivo crédito (art. 63, L. 4.320/64);

291

- Não foram constatados bens e serviços adquiridos/contratados com preços incompatíveis aos do mercado (art. 6º, inc. IX e X, e art. 7º, L. 8.666/93);

293

- Não foi constatado desvio de bens e/ou recursos públicos (art. 37, CF);

294

- Não foi constatada a desobediência ao princípio da segregação de funções de autorização, aprovação, execução, controle e contabilização das operações.



ESTADO DO AMAZONAS
CÂMARA MUNICIPAL DE PARINTINS
SALA DE REDAÇÃO DE ATAS

296

2.2.2. DAS DESPESAS COM EDUCAÇÃO

DESPESAS (LIQUIDADAS)	2017	2020	2021	DIFERENÇA	EM %
1. DESPESAS COM EDUCAÇÃO INFANTIL	R\$13.676.108,68	R\$15.192.304,16	R\$12.755.942,30	R\$2.436.361,86	-16,04
2. DESPESAS COM ENSINO FUNDAMENTAL	R\$59.809.839,40	R\$63.659.578,98	R\$41.847.678,89	R\$21.811.900,09	-34,26
3. OUTRAS	R\$0,00	R\$200.889,50	R\$33.261.260,82	R\$33.060.371,32	16456,99
DESPESAS COM MANUT. E DESENV.	R\$73.485.948,08	R\$79.052.772,64	R\$87.864.882,01	R\$8.812.109,37	1,35

297

2.2.2. DAS DESPESAS COM EDUCAÇÃO



29



ESTADO DO AMAZONAS
CÂMARA MUNICIPAL DE PARINTINS
SALA DE REDAÇÃO DE ATAS

299
300

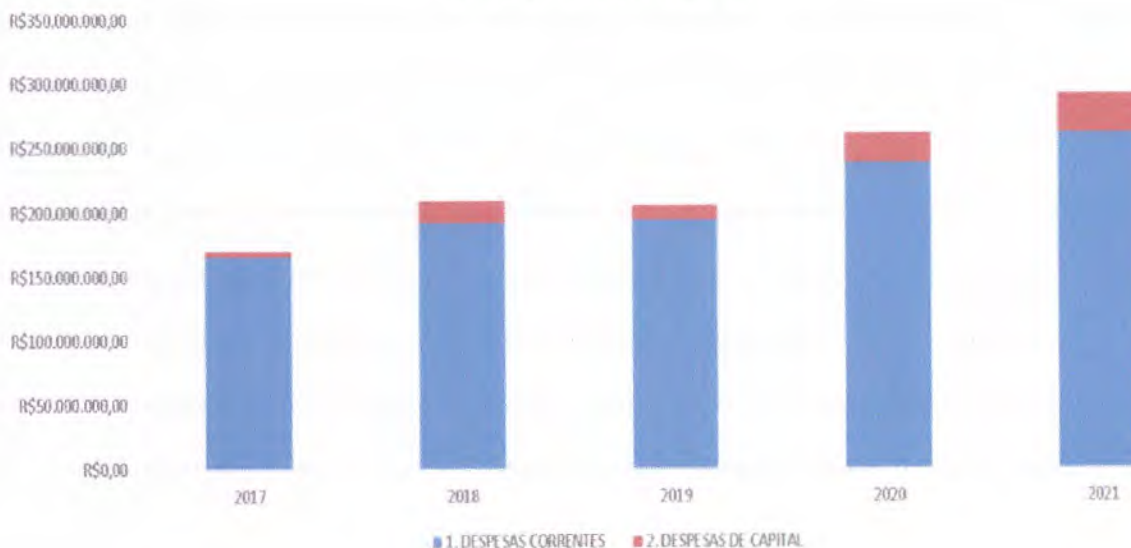
2.2 – DESPESAS
3º - QUADRIMESTRE

DESPESAS PRIMÁRIAS (LIQUIDADAS)	2017	2020	2021	DIFERENÇA	EM %
1. DESPESAS CORRENTES	R\$165.594.114,75	R\$239.399.653,94	R\$263.824.577,96	R\$24.424.924,02	10,20
1.1 PESSOAL E ENCARGOS SOCIAIS	R\$103.517.888,78	R\$120.808.095,37	R\$139.672.140,20	R\$18.864.044,83	15,61
1.2 JUROS E ENCARGOS DA DÍVIDA	R\$738.738,99	R\$400.905,77	R\$364.327,60	R\$36.578,17	-9,12
1.3 OUTRAS DESPESAS CORRENTES	R\$61.337.486,98	R\$118.190.652,80	R\$123.788.110,16	R\$5.597.457,36	4,74
DESPESAS PRIMÁRIAS CORRENTES	R\$164.855.375,76	R\$238.998.748,17	R\$263.460.250,36	R\$24.461.502,19	10,23
2. DESPESAS DE CAPITAL	R\$4.208.975,20	R\$23.067.452,59	R\$29.471.397,99	R\$6.403.945,40	27,76
2.1 INVESTIMENTOS	R\$2.181.669,12	R\$21.987.264,78	R\$28.285.147,66	R\$6.297.882,88	28,64
2.2 AMORTIZAÇÃO DA DÍVIDA	R\$2.027.306,08	R\$1.080.187,81	R\$1.186.250,33	R\$106.062,52	9,82
DESPESAS PRIMÁRIAS DE CAPITAL	R\$2.181.669,12	R\$21.987.264,78	R\$28.285.147,66	R\$6.297.882,88	28,64
DESPESA PRIMÁRIA TOTAL	R\$167.037.044,88	R\$260.986.012,95	R\$291.745.398,02	R\$30.759.385,07	11,79

301

2.2 – DESPESA

Evolução das Despesas Primárias



302

303

2.2.2 AVALIAÇÃO DAS FORMALIDADES DA DESPESA

304 - As despesas foram realizadas com emissão de empenhos prévios, com a indi-
305 cação do nome do credor, da representação e da importância da despesa, bem
306 como da dedução desta do saldo da dotação própria (arts. 60 e 61, L. 4.320/64);



ESTADO DO AMAZONAS
CÂMARA MUNICIPAL DE PARINTINS
SALA DE REDAÇÃO DE ATAS

- 307 - As despesas foram autorizadas e assinadas pelo ordenador de despesas, bem
308 como pelos demais responsáveis (art. 58, L. 4.320/64);
309 - Na liquidação da despesa, não foram constatados títulos e documentos inidô-
310 neos para a comprovação do respectivo crédito (art. 63, L. 4.320/64);
311 - Não foram constatados bens e serviços adquiridos/contratados com preços in-
312 compatíveis aos do mercado (art. 6º, inc. IX e X, e art. 7º, L. 8.666/93);
313 - Não foi constatado desvio de bens e/ou recursos públicos (art. 37, CF);
314 - Não foi constatada a desobediência ao princípio da segregação de funções de
315 autorização, aprovação, execução, controle e contabilização das operações.

316 **2.2.2. DAS DESPESAS COM EDUCAÇÃO**

DESPESAS (LIQUIDADAS)	2017	2020	2021	DIFERENÇA	EM %
1. DESPESAS COM EDUCAÇÃO INFANTIL	R\$13.676.108,68	R\$15.192.304,16	R\$12.755.942,30	R\$2.436.361,86	-16,04
2. DESPESAS COM ENSINO FUNDAMENTAL	R\$59.809.839,40	R\$63.659.578,98	R\$41.847.678,89	R\$21.811.900,09	-34,26
3. OUTRAS	R\$0,00	R\$200.889,50	R\$33.261.260,82	R\$33.060.371,32	16456,99
DESPESAS COM MANUT. E DESENV.	R\$73.485.948,08	R\$79.052.772,64	R\$87.864.882,01	R\$8.812.109,37	1,35

317 **2.2.2. DAS DESPESAS COM EDUCAÇÃO**





ESTADO DO AMAZONAS
CÂMARA MUNICIPAL DE PARINTINS
SALA DE REDAÇÃO DE ATAS

2.2.2. DAS DESPESAS COM EDUCAÇÃO

3º - QUADRIMETRE

DEDUÇÕES CONSIDERADAS PARA FINS DE LIMITE CONSTITUCIONAL	
TOTAL DE DESPESAS COM MDE (REC. DE IMPOSTO	S) R\$61.759.927,37
RESULTADO LÍQUIDO DAS TRANSF. DO FUNDEB	R\$44.826.643,78
TOTAL DAS DESPESAS PARA FINS DO LIMITE	R\$16.933.283,59
PERCENTUAL DE APLICAÇÃO EM MDE	14,60

- Percentual de aplicação de recursos próprios em Educação (Art. 212 da Constituição Federal) é de 25%. Abaixo do percentual, mas amparado pela EMENDA CONSTITUCIONAL 119 - Abril de 2022, que permitiu que tanto o ano de 2020, quanto o ano de 2021 os municípios pudessem fazer uma aplicação percentual inferior ao que é exigido na constituição, desde que no ano seguinte se faça a reposição desses valores, o que está ocorrendo com este município neste momento, com o compromisso de que, neste ano, fazer o investimento deste percentual que está faltando para se atingir os 25% de acordo com a Constituição Federal.

2.2.2. DAS DESPESAS COM EDUCAÇÃO

- Não foram constatadas despesas realizadas com recursos do Fundeb destinadas a outras finalidades, que não à manutenção e desenvolvimento do ensino básico e à valorização dos profissionais da educação (art. 60, ADCT);
- Os recursos de convênios e programas destinados ao ensino são aplicados integralmente na finalidade (art.8º, parágrafo único, e 50, inc. I, LRF; art. 116, § 5º, Lei n. 8.666/93).

2.2.3 - DAS DESPESAS COM SAÚDE

3º - QUADRIMESTRE

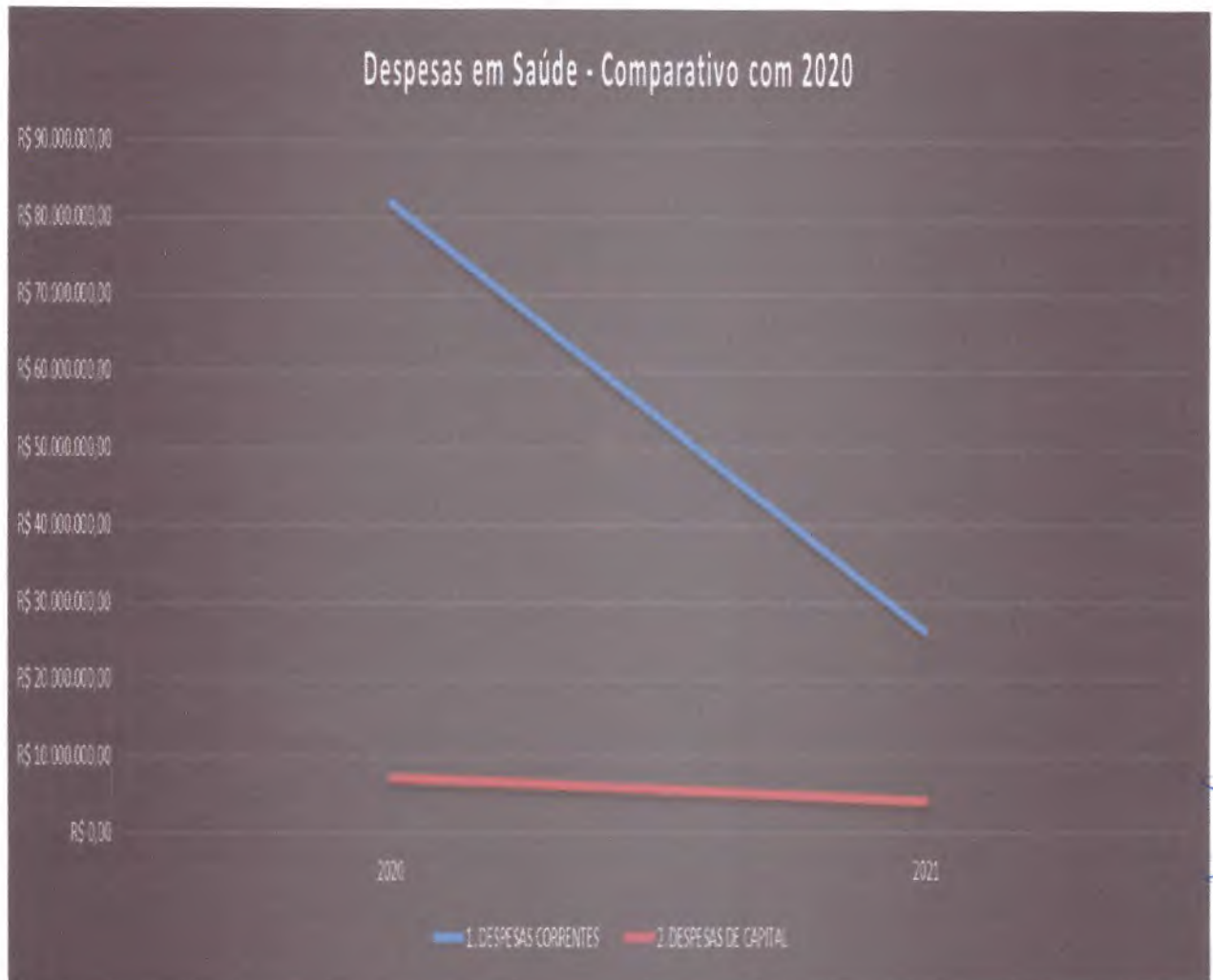
DESPESAS	2017	2020	2021	DIFERENÇA	EM %
1. DESPESAS CORRENTES	R\$40.809.149,37	R\$ 82.047.113,77	R\$ 26.233.395,08	-R\$55.813.718,69	-68,03
2. DESPESAS DE CAPITAL	R\$482.776,98	R\$ 7.279.385,66	R\$ 4.104.225,15	-R\$3.175.160,51	-43,62
TOTAL DAS DESPESAS COM SAÚDE	R\$41.291.926,35	R\$ 89.326.499,43	R\$ 30.337.620,23	-R\$58.988.879,20	-66,04



ESTADO DO AMAZONAS
CÂMARA MUNICIPAL DE PARINTINS
SALA DE REDAÇÃO DE ATAS

342

2.2.3 - DAS DESPESAS COM SAÚDE



343

344

2.2.3 - DAS DESPESAS COM SAÚDE

345

3º - QUADRIMESTRE

DEDUÇÕES CONSIDERADAS PARA FINS DE LIMITE CONSTITUCIONAL	
TOTAL DE DESPESAS COM ASPS	R\$ 30.337.620,23
DESPESA MÍNIMA A SER APLICADA (15%)	R\$ 16.763.527,54
DIFERENÇA ENTRE O APLICADO E O MÍNIMO	R\$ 13.610.292,69
PERCENTUAL DE APLICAÇÃO EM AÇÕES E SERVIÇOS DE SAÚDE	27,18



ESTADO DO AMAZONAS
CÂMARA MUNICIPAL DE PARINTINS
SALA DE REDAÇÃO DE ATAS

346 Percentual de aplicação da arrecadação de impostos em Saúde (Art. 156,158 e
347 159 da Constituição Federal) é de 15%. Os 27,18% ficou bem acima do percen-
348 tual mínimo.

349 **2.2.3 - DAS DESPESAS COM SAÚDE**

350 - Não foram constatadas despesas classificadas impropriamente em ações e ser-
351 viços públicos de saúde (art. 77, ADCT);

352 - Os recursos de convênios e programas destinados à saúde foram aplicados in-
353 tegralmente na finalidade (art. 8º, parágrafo único, e 50, inc. I, LRF; art.116, §
354 5º, L. 8.666/93).

355 **III - LICITAÇÕES, DISPENSAS E INEXIGIBILIDADES**

356 - Foi realizado o acompanhamento de alguns certames e em todos seguiram a
357 legislação em vigor;

358 - Foram analisados arquivos dos processos licitatórios selecionados por amos-
359 tragem sendo 16 arquivos de um total de 197 processos licitatórios realizados.

3 QUADRIMESTRE DE 2021		
ORD.	MODALIDADE	QUANTITATIVO
1	CHAMADA PÚBLICA	9
2	PREGÃO PRESENCIAL	12
3	PREGÃO ELETRÔNICO	15
4	DISPENSA	30
5	TOMADA DE PREÇOS	7
6	REGISTRO DE PREÇOS	73
7	CARTA CONVITE	42
8	INEXIGIBILIDADE	7
9	ADESÃO DE ATA	1
10	CONCORRÊNCIA PÚBLICA	A1
TOTAL		197

360

361 - Houve investidura regular dos membros da comissão de licitação (art. 51, § 4º,
362 L. 8.666/93);



ESTADO DO AMAZONAS
CÂMARA MUNICIPAL DE PARINTINS
SALA DE REDAÇÃO DE ATAS

- De acordo com a amostra realizada, não foram constatados fracionamentos de despesas de um mesmo objeto para alterar a modalidade de procedimento licitatório ou promover a dispensa indevidamente (art. 23, § 2º, L. 8.666/93).

IV - DESPESAS COM PESSOAL

3º - QUADRIMESTRE

1. DESPESA BRUTA COM PESSOAL	R\$110.465.967,16	R\$120.808.095,37	R\$ 135.262.806,40
1.1 PESSOAL ATIVO	R\$110.086.502,94	R\$120.408.802,06	R\$ 134.878.384,17
1.1.1 VENCIMENTOS, VANTAGENS E OUTRAS	R\$102.713.624,10	R\$115.330.463,07	R\$ 127.575.943,88
1.1.2 OBRIGAÇÕES PATRONAIS	R\$7.372.878,84	R\$5.078.338,99	R\$ 7.302.440,29
1.1.3 BENEFÍCIOS PREVIDENCIÁRIOS	R\$ 0,00	R\$0,00	R\$ 0,00
1.2 PESSOAL INATIVO E PENSIONISTAS	R\$379.464,22	R\$399.293,31	R\$ 7.302.440,29
1.2.1 APOSENTADORIAS, RESERVA E REFORMAS	R\$196.170,97	R\$195.647,04	R\$ 185.064,69
1.2.2 PENSÕES	R\$183.293,25	R\$203.646,27	R\$ 199.357,54
2. DESPESAS NÃO COMPUTADAS	R\$535.956,28	R\$469.151,74	R\$ 344.715,87
2.1 INDENIZAÇÕES POR DEMISSÃO	R\$254.581,14	R\$259.865,21	R\$ 340.599,84
2.2 DECORRENTES DE DECISÃO JUDICIAL	R\$11.265,48	R\$209.286,53	R\$ 4.116,03
2.3 DECORRENTES DE EXERCÍCIOS ANTERIORES	R\$270.109,66	R\$0,00	R\$ 0,00
DESPESA LÍQUIDA COM PESSOAL	R\$109.930.010,88	R\$120.338.943,63	R\$ 134.918.090,53

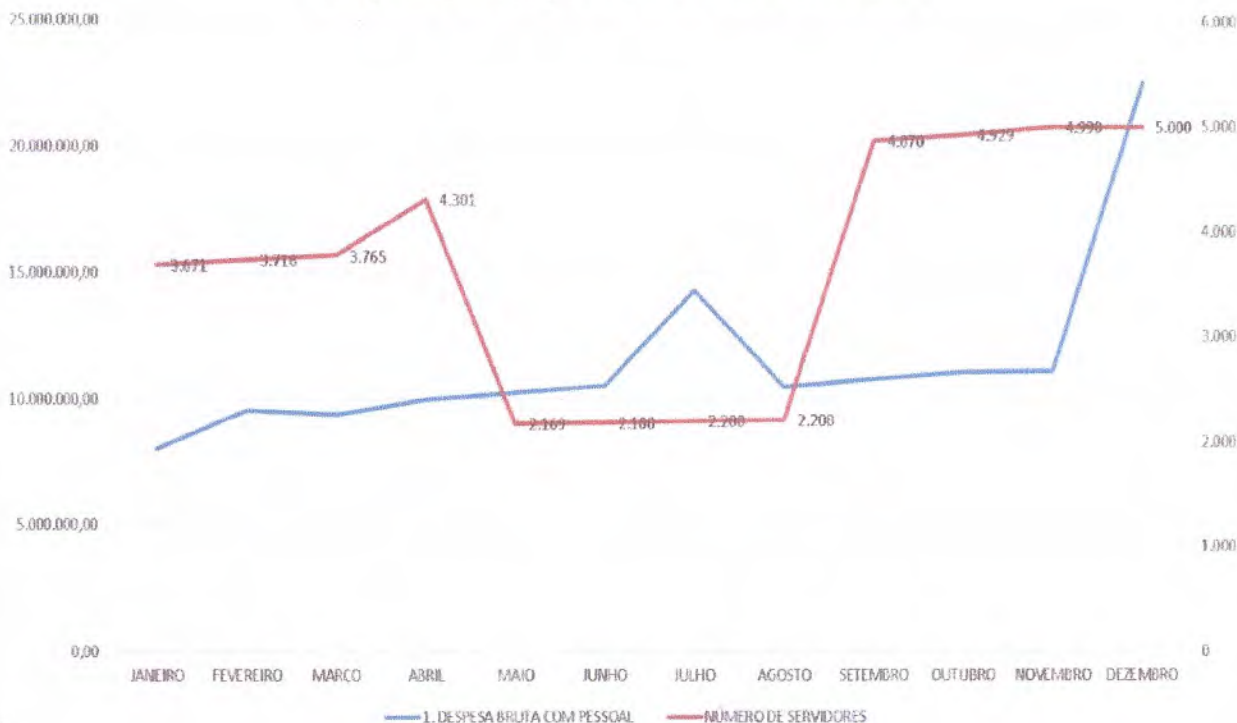
3 QUADRIMESTRE / 2021 (somente os 4 meses)

MÊS	SETEMBRO	OUTUBRO	NOVEMBRO	DEZEMBRO
1. DESPESA BRUTA COM PESSOAL	R\$10.818.990,42	R\$11.083.886,27	R\$11.130.321,99	R\$22.562.298,75
1.1 PESSOAL ATIVO	R\$10.802.997,75	R\$11.054.484,56	R\$11.100.920,28	R\$22.518.196,19
1.1.1 VENCIMENTOS, VANTAGENS E OUTRAS	R\$10.258.440,05	R\$10.535.055,99	R\$10.580.818,15	R\$20.493.560,87
1.1.2 OBRIGAÇÕES PATRONAIS	R\$544.557,70	R\$519.428,57	R\$520.102,13	R\$2.024.635,32
1.2 PESSOAL INATIVO E PENSIONISTAS	R\$15.992,67	R\$29.401,71	R\$29.401,71	R\$44.102,56
1.2.1 APOSENTADORIAS, RESERVA E REFORMAS	R\$742,09	R\$14.151,13	R\$14.151,13	R\$21.226,69
1.2.2 PENSÕES	R\$15.250,58	R\$15.250,58	R\$15.250,58	R\$22.875,87
2. DESPESAS NÃO COMPUTADAS	R\$84.367,50	R\$64.833,90	R\$32.071,23	R\$35.514,91
2.1 INDENIZAÇÕES POR DEMISSÃO	R\$84.367,50	R\$64.833,90	R\$32.071,23	R\$35.514,91
2.2 DECORRENTES DE DECISÃO JUDICIAL	R\$ 0,00	R\$ 0,00	R\$ 0,00	R\$ 0,00
DESPESA LÍQUIDA COM PESSOAL	R\$10.734.622,92	R\$11.019.052,37	R\$11.098.250,76	R\$22.526.783,84
NÚMERO DE SERVIDORES	4.870	4.929	4.998	5.000



ESTADO DO AMAZONAS
CÂMARA MUNICIPAL DE PARINTINS
SALA DE REDAÇÃO DE ATAS

Evolução de gasto com pessoal x Número de servidores - 2021



371

373

APURAÇÃO DO CUMPRIMENTO DO LIMITE LEGAL - 3 QUADRIMESTRE	
RECEITA CORRENTE LÍQUIDA	R\$262.375.781,01
DESPESA TOTAL COM PESSOAL	R\$134.918.090,53
PERCENTUAL DE GASTO COM PESSOAL	51,42

374

Limites exigidos em lei:

LIMITE MÁXIMO (IX) (incisos I, II e III, art. 20 da LRF)	60%
LIMITE PRUDENCIAL (X) = (par. único do art. 22 da LRF)	57%
LIMITE DE ALERTA (XI) = (inciso II do §1º do art. 59 da LRF)	54%

375

376 - A remuneração dos servidores públicos e o subsídio dos agentes políticos
377 foram fixados ou alterados por lei específica (art. 37, inc. X, CF);

378 - Os vencimentos dos servidores públicos foram pagos no prazo legal (art. 1º,
379 §1º, LRF e legislação específica);

380



ESTADO DO AMAZONAS
CÂMARA MUNICIPAL DE PARINTINS
SALA DE REDAÇÃO DE ATAS



O trabalho desenvolvido pelos comissionados guarda as características com atribuições de chefia, direção e assessoramento (art. 37, inc. V, CF)



Houve observância a Sumula Vinculante nº 13 do STF nos casos de nomeação de pessoal em cargo de direção, chefia ou assessoramento, para o exercício de cargo em comissão ou de confiança ou, ainda, de função gratificada na administração pública direta.

389

390

V - DO PATRIMÔNIO

391

- Todo patrimônio adquirido passou pela Comissão Inventariante que fez seu registro, tombamento e identificação do local final do bem.

392

393

394

ATIVO NÃO CIRCULANTE – Balanço Patrimonial 2021

ATIVO NÃO CIRCULANTE	110.586.918,78	79.621.125,75
ATIVO REALIZÁVEL A LONGO PRAZO	22.852.358,10	26.548.514,81
CREDITOS A LONGO PRAZO	22.852.358,10	26.548.514,81
DÍVIDA ATIVA NÃO TRIBUTÁRIA	P 16.517.145,58	13.058.065,65
DÍVIDA ATIVA TRIBUTÁRIA	P 21.050.337,52	14.606.261,94
(-) AJUSTE DE PERDAS DE CRÉDITOS A LONGO PRAZO	P -14.715.125,00	-1.115.812,78
IMOBILIZADO	87.734.560,68	53.072.610,94
BENS MOVEIS	38.878.926,88	26.475.395,63
BENS DE INFORMÁTICA	P 5.011.630,84	2.335.111,10
MÓVEIS E UTENSÍLIOS	P 3.494.777,10	2.615.637,20
VEÍCULOS	P 10.844.174,46	9.749.670,46
MATERIAIS CULTURAIS, EDUCACIONAIS E DE COMUNICAÇÃO	P 265.866,91	246.553,01
MÁQUINAS, APARELHOS, EQUIPAMENTOS E FERRAMENTAS	P 7.290.378,85	6.043.068,79
DEMAIS BENS MÓVEIS	P 11.972.098,72	5.485.355,07
BENS IMÓVEIS	48.996.849,18	26.706.002,70
BENS DE USO COMUM DO POVO	P 6.151.701,31	5.532.164,54
DEMAIS BENS IMÓVEIS	P 2.830.513,90	1.673.140,87
INSTALAÇÕES	P 4.040.829,21	3.956.178,52
BENS IMÓVEIS EM ANDAMENTO	P 31.699.585,30	12.024.125,12

395



ESTADO DO AMAZONAS
CÂMARA MUNICIPAL DE PARINTINS
SALA DE REDAÇÃO DE ATAS

Controle do saldo do crédito concedido através da LEI Nº 765/2020-PGMP à empresa PARINTINS AM TRANSMISSORA DE ENERGIA S.A.

DATA 7	NOTA FISCAL 7	CNPJ	VALOR 7	SALDO
SALDO INICIAL				R\$ 3.676.686,32
09/09/2021	Nº 86	32.667.691/0003-30	R\$ 2.500,00	R\$ 2.782.554,66
14/09/2021	Nº 12	32.667.691/0002-59	R\$ 12.301,62	R\$ 2.770.253,04
16/09/2021	Nº 90	32.667.691/0003-30	R\$ 33.445,37	R\$ 2.736.807,67
27/09/2021	Nº 00005501	32.667.691/0001-78	R\$ 3.799,22	R\$ 2.733.008,45
30/09/2021	Nº 00018306	32.667.691/0001-78	R\$ 138.193,20	R\$ 2.594.815,25
30/09/2021	Nº 15	32.667.691/0002-59	R\$ 19.516,67	R\$ 2.575.298,58
03/11/2021	Nº 653	32.667.691/0003-30	R\$ 15.138,08	R\$ 2.560.160,50
03/11/2021	Nº 97	32.667.691/0003-30	R\$ 4.084,64	R\$ 2.556.075,86
03/11/2021	Nº 0000000050	32.667.691/0003-30	R\$ 210,00	R\$ 2.555.865,86
08/11/2021	Nº 00005583	32.667.691/0001-78	R\$ 3.180,48	R\$ 2.552.685,38
09/11/2021	Nº 00018394	32.667.691/0001-78	R\$ 95.148,81	R\$ 2.457.536,57
23/11/2021	Nº 19	32.667.691/0002-59	R\$ 31.117,92	R\$ 2.426.418,65
25/11/2021	Nº 00018505	32.667.691/0001-78	R\$ 138.193,20	R\$ 2.288.225,45
01/12/2021	Nº 656	32.667.691/0003-30	R\$ 24.210,20	R\$ 2.264.015,25
01/12/2021	Nº 5675	32.667.691/0001-78	R\$ 450,35	R\$ 2.263.564,90
TOTAL DE NOTAS - 2021			R\$ 1.413.121,42	
SALDO FINAL - 2021				R\$ 2.263.564,90

VI – DA CONCLUSÃO

Pelo exposto e considerando as demonstrações contábeis, a execução orçamentária e a amostragem realizada, tem-se uma gestão regular e as inconsistências observadas no exercício foram objeto de orientações e recomendações desta Controladoria Geral. Finalizou dizendo agradecendo a presença dos senhores vereadores e toda atenção que lhe deram, se colocando à disposição para quaisquer dúvidas posteriores. Neste momento o Senhor Presidente facultou a palavra aos senhores vereadores. Concedeu a palavra ao Vereador **JOSÉ TUPINEMBÁ RIBEIRO PONTE**, o qual perguntou ao Senhor Harald sobre a despesa com pessoal ativo onde em 2020 foi de CR\$ 120.408.802,06 e em 2021 houve acréscimo chegando a CR\$ 134.878.384,17 e que gostaria de saber se realmente essa diferença de mais de quatorze milhões procede. O Senhor Harald respondeu que essa informação procede. O Senhor Presidente concedeu a palavra à Vereadora **BRENA DIANNA MODESTO BARBOSA** que se dirigiu ao Senhor Harald Dinelle questionando sobre a manutenção do número de servidores, segundo apre-




ESTADO DO AMAZONAS
CÂMARA MUNICIPAL DE PARINTINS
SALA DE REDAÇÃO DE ATAS


424 sentação, porém, disse que observou houve um aumento considerado no número
425 de servidores no segundo semestre de 2021 4 pediu explicações sobre esse au-
426 mento. O Senhor Harald Dinelle respondeu dizendo que no quadrimestre houve
427 uma manutenção na quantidade dos servidores, inclusive mantendo os valores,
428 começando o ano com mais de três mil servidores, sobre para mais de 4.000 e
429 cai para um pouco mais de 2.000. Explicou que subiu novamente para mais de
430 4.000 servidores e fechou o ano de 2021 próximo dos 5.000 servidores. Estacou
431 que essa variação de servidores durante o ano letivo é devido, principalmente, à
432 Secretaria de Educação, porque realiza dois processos seletivos durante o ano,
433 um para Terra Firme e outro para Zona de Várzea, pois, o ano letivo inicia dife-
434 rente para os dois alunados, por isso existe o crescimento, além de outras contra-
435 tações que são regulares de acordo com as necessidades dos órgãos. Falou que
436 pode verificar mais detalhadamente e esclarecer melhor em que secretaria houve
437 os referidos aumentos. A Vereadora perguntou novamente sobre a possibilidade
438 de ter acesso aos números mais detalhados ou ir até o Gabinete da Controladoria
439 para melhores esclarecimentos, pois, o que oi mostrado foi valores globais. O
440 Senhor Harald salientou que nos anexos do Relatório de Gestão Fiscal, todos os
441 anexos acompanham o relatório da Controladoria e nesses anexos existem os
442 gastos de despesa corrente e despesa capital na saúde por item de saúde de todos
443 os setores da Saúde os valores gastos. Explicou que não trouxe porque iria es-
444 tender demais esta apresentação, porém, não há problema nenhum em disponibi-
445 lizar esses números mais detalhados. A Vereadora Brena Dianna, mais uma vez,
446 perguntou sobre o processo licitatório dizendo que no segundo quadrimestre
447 houve 29 processos com dispensa de licitação e no terceiro quadrimestre houve
448 trinta processos licitatórios também com dispensa de licitação, tendo como justi-
449 ficativa a questão do Covid-19, o que se entende a razão, mas, questionou o nú-
450 mero grande de processos licitatórios com dispensa de licitação no terceiro qua-
451 drimestre, pois, já havia uma calmaria, sem alvoroço na questão do Covid-19
452 que justificasse essas dispensas. O Senhor Harald explicou que os números que
453 apresentou são de forma acumulativa, ou seja, os números do primeiro quadri-
454 mestre são somados com o número do segundo quadrimestre onde teve 29 pro-
455 cessos e no terceiro quadrimestre houve apenas um, que com assoma do segun-
456 do chegou a um total de 30 processos no ano de 2021. Não havendo mais nada a
457 ser tratado, o Senhor Presidente agradeceu a presença dos Senhores Vereadores
458 e convidou-os para Sessão Ordinária a ser realizada em data e hora regimental,
459 invocando a **PROTEÇÃO DE DEUS**, encerrou a Audiência Pública, as 11:h00.
460




ESTADO DO AMAZONAS
CÂMARA MUNICIPAL DE PARINTINS
SALA DE REDAÇÃO DE ATAS

461
462
463
464
465
466
467
468
469
470
471
472
473
474
475
476
477
478
479
480
481
482
483
484
485
486
487
488
489
490
491
492
493
494
495


Ver. VANESSA GENY CARNEIRO GONÇALVES
Vice Presidente


Ver. FERNANDO NOGUEIRA DE MENEZES
1º Secretário


Ver. ALEX GARCIA CARDOSO
2º Secretário


Ver. AFONSO DE SOUZA ROCHA


Ver. ANTÔNIO MASSILON DE MEDEIROS CURSINO


Ver. BRENA DIANNÁ MODESTO BARBOSA


Ver. FLÁVIO DA COSTA FARIAS


Ver. FRANCISCO WALTERITON DE SOUZA PINTO


Ver. JOSÉ TUPINAMBÁ RIBEIRO PONTE


Ver. JOSENALDO BATISTA LIMA



ESTADO DO AMAZONAS
CÂMARA MUNICIPAL DE PARINTINS
SALA DE REDAÇÃO DE ATAS

496
497
498
499
500
501

Baranda
Ver. MÁRCIA AUXILIADORA CARDOSO BARANDA

Paulo
Ver. PAULO CÉSAR RODRIGUES LINHARES